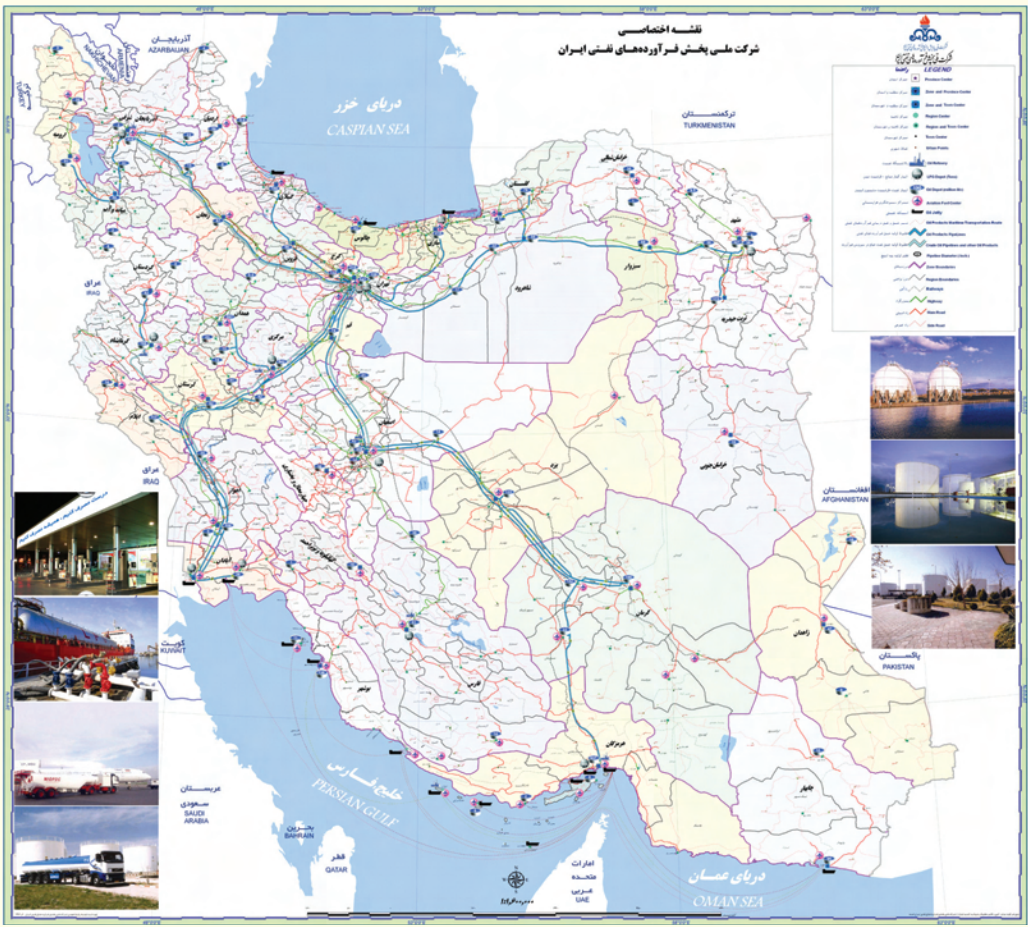




فصل چهاردهم

میزان مصرف، رشد مصرف،
یارانه و ... استان ها
به تفکیک شهر

شرکت ملی پخش فرآورده های نفتی ایران



استان آذربایجان شرقی



شرکت ملی پخش فرآورده های نفتی منطقه آذربایجان شرقی



استان آذربایجان شرقی

وضعیت جغرافیائی استان

استان آذربایجان شرقی در سال ۱۳۱۶ تأسیس گردیده است. این استان با مساحتی در حدود ۴۵۶۵۰ کیلومتر مربع ۲/۸ درصد از مساحت کل کشور را به خود اختصاص داده است و از نظر وسعت یازدهمین استان کشور محسوب می گردد. جمعیت این استان در سال ۱۳۸۶ بالغ بر ۳۶۲۴،۰۴۶ نفر برآورد گردیده که ۵/۱ درصد از جمعیت کل کشور را شامل می شود و تراکم نسبی جمعیت در آن ۷۹ نفر در هر کیلومتر مربع می باشد.

مصرف گاز طبیعی و چهار فرآورده عمده استان

در سال ۱۳۸۶ مجموع مصرف چهار فرآورده استان شامل بنزین موتور، نفت سفید، نفتگاز و نفتکوره ۳۸۱۸ میلیون لیتر بوده است. این میزان مصرف ۴/۸ درصد مصرف کل کشور را شامل می شود و استان را در رتبه ۶ قرار داده است.

از مجموع مصرف چهار فرآورده استان ۱۰۰۳ میلیون لیتر بنزین موتور (۴/۳ درصد کل کشور)، ۳۴۲ میلیون لیتر نفت سفید (۴/۷ درصد کل کشور) ۱۲۱۴ میلیون لیتر نفتگاز (۳/۷ درصد کل کشور) و ۱۲۵۹ میلیون لیتر نفتکوره (۷/۶ درصد کل کشور) بوده است.

سرانه مصرف بنزین موتور به ازاء هر نفر معادل ۲۷۷ لیتر بوده که از این جهت استان در رتبه ۲۱ قرار گرفته است. همچنین مصرف گاز طبیعی استان ۵۸۰۵ میلیون متر مکعب بوده که این میزان مصرف ۵/۸ درصد مصرف کل کشور می باشد و استان را در رتبه ۷ قرار داده است.

یارانه چهار فرآورده عمده استان

مجموع یارانه چهار فرآورده عمده استان در سال ۱۳۸۶ بالغ بر ۱۶،۰۸۵ میلیارد ریال (معادل ۱۷۳۰ میلیون دلار) بوده است. این میزان یارانه ۴/۵ درصد یارانه کل کشور را شامل می گردد و از این نظر استان در رتبه ۷ قرار گرفته است.

از مجموع یارانه استان، سهم بنزین موتور ۴۲۱۳ میلیارد ریال (۴/۵ درصد کل کشور)، نفت سفید ۱۷۷۸ میلیارد ریال (۴/۷ درصد کل کشور)، نفتگاز ۶۱۹۱ میلیارد ریال (۳/۷ درصد کل کشور) و نفتکوره ۳۹۰۳ میلیارد ریال (۷/۶ درصد کل کشور) بوده است.

سرانه یارانه بنزین موتور به ازاء هر نفر ۱،۱۶۲،۴۰۲ ریال می باشد که از این حیث استان در رتبه ۲۱ قرار گرفته است.

برخی از مصرف کنندگان عمده انرژی استان:

- نیروگاه های بخاری و گازی تبریز - نیروگاه سهند - نیروگاه صوفیان
- سیمان صوفیان



میزان مصرف و یارانه بنزین موتور منطقه

نام ناحیه	مصرف (۱۰۰۰ لیتر در سال)		رشد مصرف	یارانه (هزار دلار)	یارانه هر ناحیه در سال ۱۳۸۶ (میلیون ریال)
	۸۵	۸۶			
تبریز	۶۲۷،۶۹۴	۵۴۸،۲۹۴	-۱۲/۶	۲۴۷،۶۱۷	۲،۳۰۲،۸۳۵
میانه	۵۲،۲۴۰	۴۰،۰۰۶	-۲۳/۴	۱۸،۰۶۷	۱۶۸،۰۲۵
مراغه	۹۶،۱۳۰	۷۸،۸۳۶	-۱۸/۰	۳۵،۶۰۳	۳۳۱،۱۱۱
بستان آباد	۴۲،۰۹۴	۳۰،۳۸۵	-۲۷/۸	۱۳،۷۲۲	۱۲۷،۶۱۷
سراب	۳۴،۸۸۶	۳۳،۱۵۸	-۵/۰	۱۴،۹۷۵	۱۳۹،۲۶۴
مرند	۶۲،۹۹۹	۵۳،۸۴۸	-۱۴/۵	۲۴،۳۱۸	۲۲۶،۱۶۲
بناب	۵۵،۳۸۵	۴۴،۵۴۶	-۱۹/۶	۲۰،۱۱۸	۱۸۷،۰۹۳
ملکان	۴۰،۴۴۳	۳۰،۶۵۷	-۲۴/۲	۱۳،۸۴۵	۱۲۸،۷۵۹
هشترود	۱۷،۰۸۰	۱۵،۶۸۵	-۸/۲	۷،۰۸۴	۶۵،۸۷۷
اهر	۶۸،۴۸۷	۶۱،۰۳۷	-۱۰/۹	۲۷،۵۶۵	۲۵۶،۳۵۵
شهبستر	۴۵،۴۳۷	۵۰،۵۸۶	۱۱/۳	۲۲،۸۴۵	۲۱۲،۴۶۱
جلفا	۱۹،۱۶۷	۱۶،۴۰۵	-۱۴/۴	۷،۴۰۹	۶۸،۹۰۱
جمع منطقه	۱،۱۶۲،۰۴۲	۱،۰۰۳،۴۴۳	-۱۳/۶	۴۵۳،۱۶۸	۴،۲۱۴،۴۶۱

میزان مصرف و یارانه نفت سفید منطقه

نام ناحیه	مصرف (۱۰۰۰ لیتر در سال)		رشد مصرف	یارانه (هزار دلار)	یارانه هر ناحیه در سال ۱۳۸۶ (میلیون ریال)
	۸۵	۸۶			
تبریز	۸۷،۵۸۹	۷۲،۵۸۹	-۱۷/۱	۴۰،۵۸۷	۳۷۷،۴۶۳
میانه	۳۷،۸۰۸	۳۴،۲۵۲	-۹/۴	۱۹،۱۵۲	۱۷۸،۱۱۰
مراغه	۴۷،۶۳۲	۴۷،۲۲۹	-۰/۸	۲۶،۴۰۸	۲۴۵،۵۹۱
بستان آباد	۲۰،۲۹۲	۱۸،۹۷۵	-۶/۵	۱۰،۶۱۰	۹۸،۶۷۰
سراب	۱۳،۱۵۸	۱۱،۶۹۸	-۱۱/۱	۶،۵۴۱	۶۰،۸۳۰
مرند	۱۲،۸۷۰	۱۰،۶۶۱	-۱۷/۲	۵،۹۶۱	۵۵،۴۳۷
بناب	۸،۶۷۰	۹،۲۹۱	۷/۲	۵،۱۹۵	۴۸،۳۱۳
ملکان	۱۲،۹۷۵	۱۲،۹۱۹	-۰/۴	۷،۲۲۴	۶۷،۱۷۹
هشترود	۲۵،۶۰۹	۲۵،۷۱۹	۰/۴	۱۴،۳۸۱	۱۳۳،۷۳۹
اهر	۷۴،۷۵۰	۷۹،۴۴۸	۶/۳	۴۴،۴۲۳	۴۱۳،۱۳۰
شهبستر	۱۴،۴۱۲	۱۴،۰۳۲	-۲/۶	۷،۸۴۶	۷۲،۹۶۶
جلفا	۵،۰۹۹	۴،۸۱۹	-۵/۵	۲،۶۹۴	۲۵،۰۵۹
جمع منطقه	۳۶۰،۸۶۴	۳۴۱،۶۳۲	-۵/۳	۱۹۱،۰۲۰	۱،۷۷۶،۴۸۶

میزان مصرف و یارانه نفتگاز منطقه

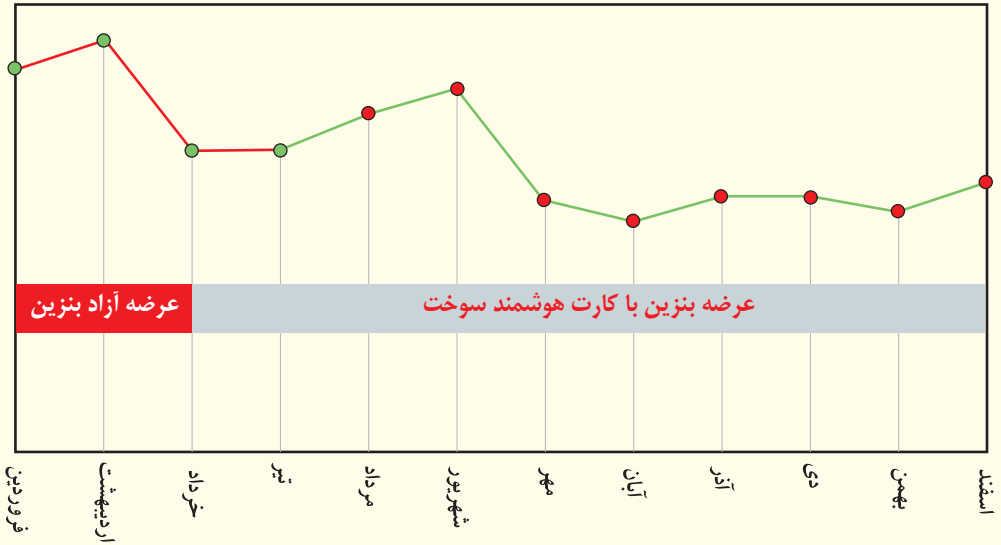
نام ناحیه	مصرف (۱۰۰۰ لیتر)		رشد مصرف	یارانه (هزار دلار)	یارانه هر ناحیه در سال ۱۳۸۶ (میلیون ریال)
	۸۵	۸۶			
تبریز	۵۴۲،۹۶۱	۵۰۷،۳۷۷	-۶/۶	۲۷۸،۲۳۹	۲،۵۸۷،۶۲۳
میانه	۷۶،۶۳۳	۷۰،۴۲۵	-۸/۱	۳۸،۶۲۰	۳۵۹،۱۶۸
مراغه	۱۰۱،۴۷۰	۱۰۵،۷۵۴	۴/۲	۵۷،۹۹۴	۵۳۹،۳۴۵
بستان آباد	۹۶،۲۷۹	۹۶،۰۸۴	-۰/۲	۵۲،۶۹۱	۴۹۰،۰۲۸
سراب	۳۸،۹۳۳	۳۷،۰۴۸	-۴/۸	۲۰،۳۱۷	۱۸۸،۹۴۵
مرند	۸۳،۷۲۳	۷۴،۱۶۱	-۱۱/۴	۴۰،۶۶۹	۳۷۸،۲۲۱
بناب	۳۲،۳۹۵	۳۸،۳۰۳	۱۸/۲	۲۱،۰۰۵	۱۹۵،۳۴۵
ملکان	۳۳،۶۰۲	۳۵،۶۸۲	۶/۲	۱۹،۵۶۸	۱۸۱،۹۷۸
هشترود	۴۰،۰۱۹	۳۶،۵۷۴	-۸/۶	۲۰،۰۵۷	۱۸۶،۵۲۷
اهر	۸۳،۱۲۸	۸۵،۷۱۶	۳/۱	۴۷،۰۰۶	۴۳۷،۱۵۲
شهبستر	۷۳،۲۶۱	۸۶،۸۳۴	۱۸/۵	۴۷،۶۱۹	۴۴۲،۸۵۳
جلفا	۳۵،۶۹۲	۳۹،۶۵۶	۱۱/۱	۲۱،۷۴۷	۲۰۲،۲۴۶
جمع منطقه	۱،۲۳۸،۰۹۶	۱،۲۱۳،۶۱۴	-۲/۰	۶۶۵،۵۳۰	۶،۱۸۹،۴۳۱

میزان مصرف و یارانه نفتگاز منطقه

نام ناحیه	مصرف (۱۰۰۰ لیتر)		رشد مصرف	یارانه (هزار دلار)	یارانه هر ناحیه در سال ۱۳۸۶ (میلیون ریال)
	۸۵	۸۶			
تبریز	۶۲۷،۹۴۹	۶۵۲،۴۹۹	۳/۹	۲۱۷،۵۰۰	۲،۰۲۲،۷۴۷
میانه	۱۳،۴۴۰	۱۲،۸۴۰	-۴/۵	۴،۲۸۰	۳۹،۸۰۴
مراغه	۴۳۰،۷۴۸	۴۰۸،۵۰۹	-۵/۲	۱۳۶،۱۷۰	۱،۲۶۶،۳۷۸
بستان آباد	۱،۰۷۲	۲۸۹	-۷۳/۰	۹۶	۸۹۶
سراب	۱،۵۴۷	۱،۰۵۴	-۳۱/۹	۳۵۱	۳،۲۶۷
مرند	۵۳،۴۹۰	۵۲،۲۰۵	-۲/۴	۱۷،۴۰۲	۱۶۱،۸۳۶
بناب	۴،۸۱۰	۴،۸۶۲	۱/۱	۱،۶۲۱	۱۵،۰۷۲
ملکان	۱۱۰	۶۴۲	۴۸۳/۶	۲۱۴	۱،۹۹۰
هشترود	۱،۹۳۰	۲،۴۶۲	۲۷/۶	۸۲۱	۷،۶۳۲
اهر	۶۸۰	۱،۲۰۷	۷۷/۵	۴۰۲	۳،۷۴۲
شهبستر	۱۱۵،۲۰۶	۱۲۲،۴۱۴	۶/۳	۴۰،۸۰۵	۳۷۹،۴۸۳
جلفا	۲۳۸	۱۷	-۹۲/۹	۶	۵۳
جمع منطقه	۱،۲۵۱،۲۲۰	۱،۲۵۹،۰۰۰	۰/۶	۴۱۹،۶۶۷	۳،۹۰۲،۹۰۰



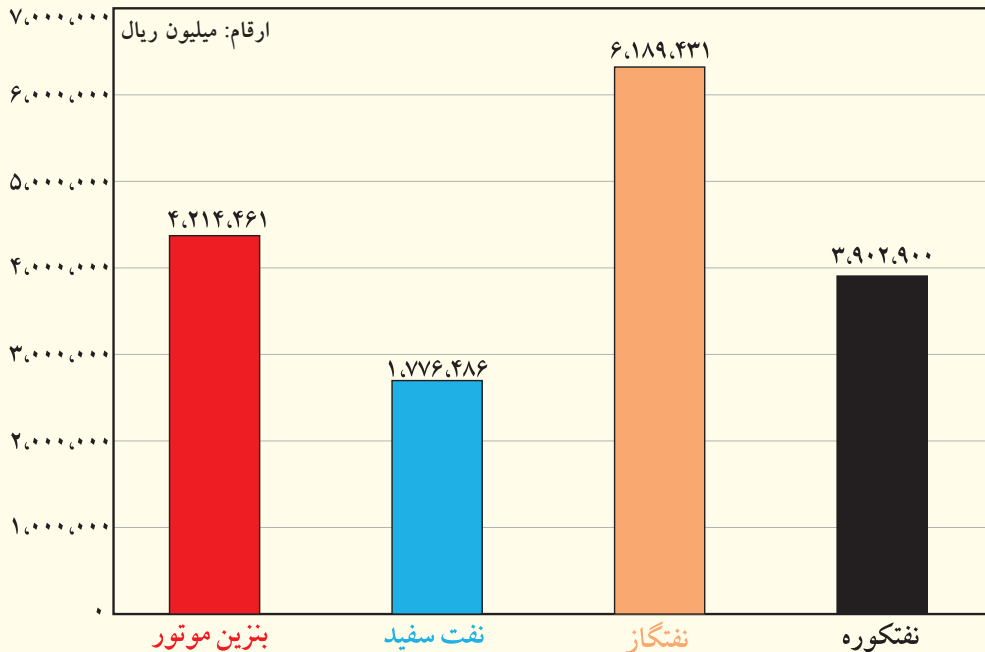
نمودار مصرف بنزین موتور استان آذربایجان شرقی طی ۱۲ ماهه سال ۱۳۸۶



عرضه آزاد بنزین

عرضه بنزین با کارت هوشمند سوخت

نمودار میزان یارانه بنزین موتور، نفت سفید و نفتگاز استان آذربایجان شرقی در سال ۱۳۸۶



استان آذربایجان غربی



وضعیت جغرافیائی استان

استان آذربایجان غربی در سال ۱۳۱۶ تأسیس گردیده است. این استان با مساحتی در حدود ۳۷،۴۳۷ کیلومتر مربع ۲/۳ درصد از مساحت کل کشور را به خود اختصاص داده است و از نظر وسعت دوازدهمین استان کشور محسوب می گردد. جمعیت این استان در سال ۱۳۸۶ بالغ بر ۲،۹۰۸،۱۸۶ نفر برآورد گردیده که ۴/۱ درصد از جمعیت کل کشور را شامل می شود و تراکم نسبی جمعیت در آن ۷۸ نفر در هر کیلومتر مربع می باشد.

مصرف گاز طبیعی و چهار فرآورده عمده استان

در سال ۱۳۸۶ مجموع مصرف چهار فرآورده استان شامل بنزین موتور، نفت سفید، نفتگاز و نفتکوره ۳۶۶۶ میلیون لیتر بوده است. این میزان مصرف ۴/۶ درصد مصرف کل کشور را شامل می شود و استان را در رتبه ۷ قرار داده است.

از مجموع مصرف چهار فرآورده استان ۸۹۷ میلیون لیتر بنزین موتور (۳/۸ درصد کل کشور)، ۹۸۷ میلیون لیتر نفت سفید (۱۳/۴ درصد کل کشور) ۱۴۱۲ میلیون لیتر نفتگاز (۴/۳ درصد کل کشور) و ۳۷۰ میلیون لیتر نفتکوره (۲/۲ درصد کل کشور) بوده است.

سرانه مصرف بنزین موتور به ازاء هر نفر معادل ۳۰۸ لیتر بوده که از این جهت استان در رتبه ۱۴ قرار گرفته است. همچنین مصرف گاز طبیعی استان ۲۵۹۹ متر مکعب بوده که این میزان مصرف ۲/۶ درصد مصرف کل کشور می باشد و استان را در رتبه ۱۲ قرار داده است.

یارانه چهار فرآورده عمده استان

مجموع یارانه چهار فرآورده عمده استان در سال ۱۳۸۶ بالغ بر ۱۷،۲۴۸ میلیارد ریال (معادل ۱۸۵۵ میلیون دلار) بوده است. این میزان یارانه ۴/۹ درصد یارانه کل کشور را شامل می گردد و از این نظر استان در رتبه ۶ قرار گرفته است.

از مجموع یارانه استان، سهم بنزین موتور ۳۷۶۷ میلیارد ریال (۴ درصد کل کشور)، نفت سفید ۵۱۳۲ میلیارد ریال (۱۳/۴ درصد کل کشور)، نفتگاز ۷۲۰۱ میلیارد ریال (۴/۳ درصد کل کشور) و نفتکوره ۱۱۴۷ میلیارد ریال (۲/۲ درصد کل کشور) بوده است.

سرانه یارانه بنزین موتور به ازاء هر نفر ۱،۲۹۵،۴۴۷ ریال می باشد که از این حیث استان در رتبه ۱۴ قرار گرفته است.

برخی از مصرف کنندگان عمده انرژی استان:

- نیروگاه ارومیه - نیروگاه خوی - نیروگاه سیکل ترکیبی ارومیه
- سیمان سفید و سیاه ارومیه

میزان مصرف و یارانه بنزین موتور منطقه

نام ناحیه	مصرف (۱۰۰۰ لیتر)		رشد مصرف	یارانه (هزار دلار)	یارانه هر ناحیه در سال ۱۳۸۶ (میلیون ریال)
	۸۵	۸۶			
ارومیه	۴۴۳،۱۲۶	۳۶۶،۲۸۵	-۱۷/۳	۱۶۵،۴۱۹	۱،۵۳۸،۳۹۷
خوی	۱۴۲،۶۹۵	۱۲۱،۰۷۸	-۱۵/۱	۵۴،۶۸۰	۵۰۸،۵۲۸
سلماس	۷۶،۰۸۶	۷۲،۲۸۲	-۵/۰	۳۲،۶۴۳	۳۰۳،۵۸۴
ماکو	۵۴،۲۵۶	۴۱،۹۵۸	-۲۲/۷	۱۸،۹۴۹	۱۷۶،۲۲۴
میاندوآب	۶۶،۵۵۲	۶۴،۳۸۹	-۳/۳	۲۹،۰۷۹	۲۷۰،۴۳۴
مهاباد	۷۰،۳۸۰	۵۶،۳۲۲	-۲۰/۰	۲۵،۴۳۶	۲۳۶،۵۵۲
تکاب	۱۵،۹۸۵	۱۳،۳۹۸	-۱۶/۲	۶،۰۵۱	۵۶،۲۷۲
بوکان	۶۰،۳۸۷	۵۰،۹۵۹	-۱۵/۶	۲۳،۰۱۴	۲۱۴،۰۲۸
نقده	۴۴،۹۴۹	۳۶،۲۶۵	-۱۹/۳	۱۶،۳۷۸	۱۵۲،۳۱۳
سردشت	۳۱،۳۴۸	۲۸،۴۶۹	-۹/۲	۱۲،۸۵۷	۱۱۹،۵۷۰
شاهین دژ	۲۴،۵۳۹	۲۱،۷۴۶	-۱۱/۴	۹،۸۲۱	۹۱،۳۳۳
پیرانشهر	۲۹،۶۰۳	۲۳،۵۷۵	-۲۰/۴	۱۰،۶۴۷	۹۹،۰۱۵
جمع منطقه	۱،۰۵۹،۹۰۶	۸۹۶،۷۲۶	-۱۵/۴	۴۰۴،۹۷۳	۳،۷۶۶،۲۴۹

میزان مصرف و یارانه نفت سفید منطقه

نام ناحیه	مصرف (۱۰۰۰ لیتر)		رشد مصرف	یارانه (هزار دلار)	یارانه هر ناحیه در سال ۱۳۸۶ (میلیون ریال)
	۸۵	۸۶			
ارومیه	۲۸۷،۵۵۲	۲۸۰،۱۸۲	-۲/۶	۱۵۶،۶۶۱	۱،۴۵۶،۹۴۶
خوی	۱۴۳،۶۷۱	۱۴۵،۷۴۲	۱/۴	۸۱،۴۹۰	۷۵۷،۸۵۸
سلماس	۵۳،۱۷۵	۵۵،۹۵۶	۵/۲	۳۱،۲۸۷	۲۹۰،۹۷۱
ماکو	۵۹،۹۷۳	۶۳،۵۰۰	۵/۹	۳۵،۵۰۵	۲۳۰،۲۰۰
میاندوآب	۶۷،۵۸۰	۷۲،۴۶۵	۷/۲	۴۰،۵۱۸	۳۷۶،۸۱۸
مهاباد	۷۴،۳۹۹	۷۳،۸۰۸	-۰/۸	۴۱،۲۶۹	۳۸۳،۸۰۲
تکاب	۵۴،۴۹۳	۵۴،۰۶۵	-۰/۸	۳۰،۲۳۰	۲۸۱،۱۳۸
بوکان	۷۳،۳۲۱	۶۷،۵۳۹	-۷/۹	۳۷،۷۶۴	۳۵۱،۲۰۳
نقده	۴۱،۲۷۲	۳۰،۵۷۸	-۲۵/۹	۱۷،۰۹۷	۱۵۹،۰۰۶
سردشت	۴۹،۸۵۳	۵۰،۳۷۲	۱/۰	۲۸،۱۶۵	۲۶۱،۹۳۴
شاهین دژ	۵۴،۶۲۴	۵۱،۳۴۵	-۶/۰	۲۸،۷۰۹	۲۶۶،۹۹۴
پیرانشهر	۳۹،۲۰۲	۴۱،۸۱۸	۶/۷	۲۳،۳۸۲	۲۱۷،۴۵۴
جمع منطقه	۹۹۹،۱۱۵	۹۸۷،۳۷۰	-۱/۲	۵۵۲،۰۷۸	۵،۱۳۴،۳۲۴



میزان مصرف و یارانه نفتگاز منطقه

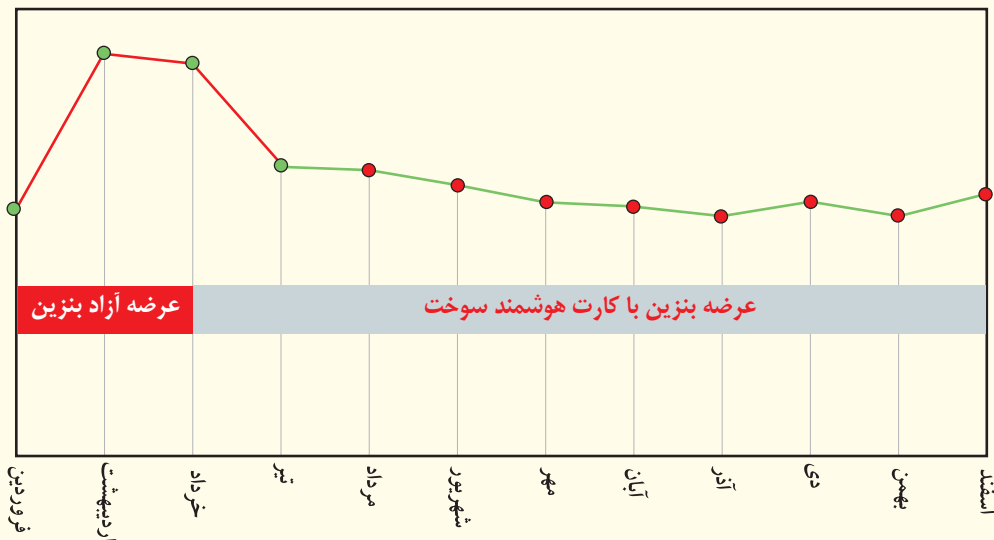
نام ناحیه	مصرف (۱۰۰۰ لیتر)		رشد مصرف	یارانه (هزار دلار)	یارانه هر ناحیه در سال ۱۳۸۶ (میلیون ریال)
	۸۵	۸۶			
ارومیه	۳۷۴،۰۲۴	۵۱۱،۷۸۳	۳۶/۸	۲۸۰،۶۵۵	۲،۶۱۰،۰۹۳
خوی	۲۵۵،۵۶۴	۲۹۹،۱۶۲	۱۷/۱	۱۶۴،۰۵۷	۱،۵۲۵،۷۲۶
سلماس	۷۴،۹۹۶	۶۷،۷۷۴	-۹/۶	۳۷،۱۶۶	۳۴۵،۶۴۷
ماکو	۷۰،۱۷۷	۷۱،۲۳۷	۱/۵	۳۹،۰۶۵	۳۶۳،۳۰۹
بازرگان	۴۲،۱۹۹	۳۹،۷۲۹	-۵/۹	۲۱،۷۸۷	۲۰۲،۶۱۸
میاندواب	۷۹،۵۲۲	۹۸،۱۴۹	۲۳/۴	۵۳،۸۲۴	۵۰۰،۵۶۰
مهاباد	۷۶،۱۷۸	۸۶،۳۶۳	۱۳/۴	۴۷،۳۶۰	۴۴۰،۴۵۱
تکاب	۲۶،۷۷۱	۲۹،۸۲۷	۱۱/۴	۱۶،۳۵۷	۱۵۲،۱۱۸
بوکان	۶۱،۳۶۳	۷۲،۶۳۰	۱۸/۴	۳۹،۸۲۹	۳۷۰،۴۱۳
نقده	۴۷،۵۵۴	۴۹،۷۲۳	۴/۶	۲۷،۲۶۷	۲۵۳،۵۸۷
سردشت	۲۲،۲۹۷	۲۰،۱۵۰	-۹/۶	۱۱،۰۵۰	۱۰۲،۷۶۵
شاهین دژ	۲۹،۹۲۴	۳۱،۷۸۴	۶/۲	۱۷،۴۳۰	۱۶۲،۰۹۸
پیرانشهر	۳۰،۹۱۸	۳۳،۸۶۹	۹/۵	۱۸،۵۷۳	۱۷۲،۷۳۲
جمع منطقه	۱،۱۹۱،۴۸۷	۱،۴۱۲،۱۸۰	۱۸/۵	۷۷۴،۴۲۱	۷،۲۰۲،۱۱۸

میزان مصرف و یارانه نفتگاز منطقه

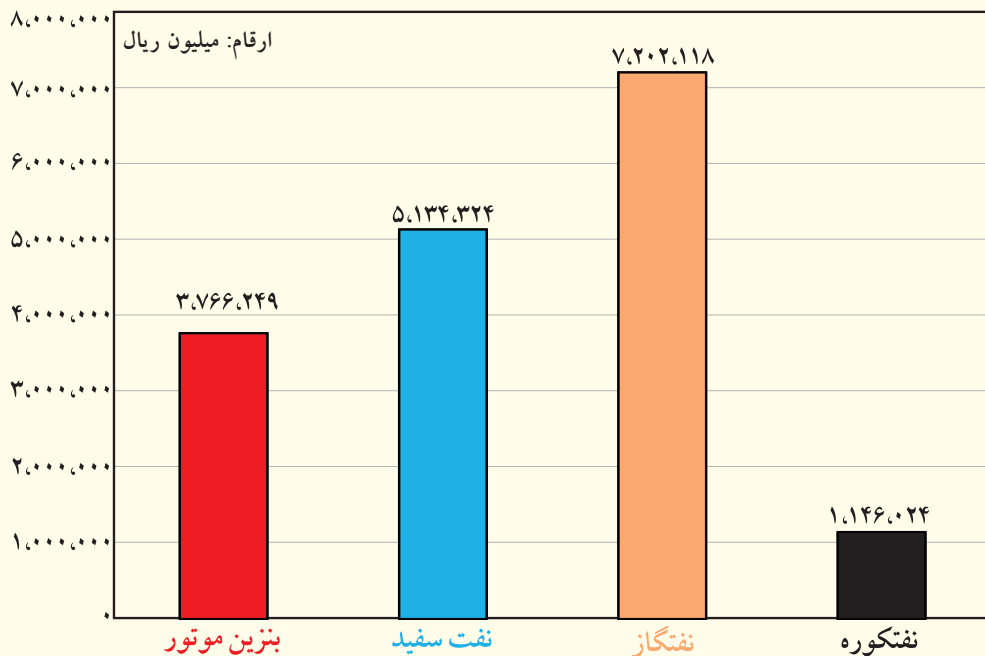
نام ناحیه	مصرف (۱۰۰۰ لیتر)		رشد مصرف	یارانه (هزار دلار)	یارانه هر ناحیه در سال ۱۳۸۶ (میلیون ریال)
	۸۵	۸۶			
ارومیه	۲۲۲،۹۱۹	۲۱۶،۸۷۵	-۲/۷	۷۲،۲۹۲	۶۷۲،۳۱۳
خوی	۳۳،۱۵۰	۳۰،۸۳۸	-۷/۰	۱۰،۲۷۹	۹۵،۵۹۸
سلماس	۶،۳۷۰	۶،۹۱۶	۸/۶	۲،۳۰۵	۲۱،۴۴۰
ماکو	۳،۷۲۲	۴،۹۸۸	۳۴/۰	۱،۶۶۳	۱۵،۴۶۳
میاندواب	۵۸،۵۲۱	۶۳،۵۸۱	۸/۶	۲۱،۱۹۴	۱۹۷،۱۰۱
مهاباد	۸،۴۲۴	۱۱،۴۴۶	۳۵/۹	۳،۸۱۵	۳۵،۴۸۳
تکاب	۱،۷۱۶	۰	-۱۰۰/۰	۰	۰
بوکان	۲۱،۶۵۹	۲۲،۹۵۸	۶/۰	۷،۶۵۳	۷۱،۱۷۰
نقده	۴،۲۹۰	۵،۸۷۴	۳۶/۹	۱،۹۵۸	۱۸،۲۰۹
سردشت	۳۱۱	۰	۰/۰	۰	۰
شاهین دژ	۲،۴۴۴	۳،۵۳۶	۴۴/۷	۱،۱۷۹	۱۰،۹۶۲
پیرانشهر	۲۷،۵۵۵	۲،۶۷۳	-۹۰/۳	۸۹۱	۸،۲۸۶
جمع منطقه	۳۹۱،۰۸۱	۳۶۹،۶۸۵	-۵/۵	۱۲۳،۲۲۸	۱،۱۴۶،۰۲۴

استان آذربایجان غربی

نمودار مصرف بنزین موتور استان آذربایجان غربی طی ۱۲ ماهه سال ۱۳۸۶



نمودار میزان یارانه بنزین موتور، نفت سفید و نفتگاز استان آذربایجان غربی در سال ۱۳۸۶



استان اردبیل



وضعیت جغرافیائی استان

استان اردبیل در سال ۱۳۷۲ تأسیس گردیده است. این استان با مساحتی در حدود ۱۷،۸۰۰ کیلومتر مربع ۱/۱ درصد از مساحت کل کشور را به خود اختصاص داده است و از نظر وسعت بیست و پنجمین استان کشور محسوب می گردد. جمعیت این استان در سال ۱۳۸۶ بالغ بر ۱،۲۳۱،۳۶۹ نفر برآورد گردیده که ۱/۷ درصد از جمعیت کل کشور را شامل می شود و تراکم نسبی جمعیت در آن ۶۹ نفر در هر کیلومتر مربع می باشد.

مصرف گاز طبیعی و چهار فرآورده عمده استان

در سال ۱۳۸۶ مجموع مصرف چهار فرآورده استان شامل بنزین موتور، نفت سفید، نفتگاز و نفتکوره ۹۳۳ میلیون لیتر بوده است. این میزان مصرف ۱/۲ درصد مصرف کل کشور را شامل می شود و استان را در رتبه ۲۶ قرار داده است.

از مجموع مصرف چهار فرآورده استان ۳۳۵ میلیون لیتر بنزین موتور (۱/۴ درصد کل کشور)، ۱۹۰ میلیون لیتر نفت سفید (۲/۶ درصد کل کشور) ۳۶۳ میلیون لیتر نفتگاز (۱/۱ درصد کل کشور) و ۴۵ میلیون لیتر نفتکوره (۰/۳ درصد کل کشور) بوده است.

سرانه مصرف بنزین موتور به ازاء هر نفر معادل ۲۷۲ لیتر بوده که از این جهت استان در رتبه ۲۲ قرار گرفته است. همچنین مصرف گاز طبیعی استان ۹۴۵ میلیون متر مکعب بوده که این میزان مصرف ۰/۹ درصد مصرف کل کشور می باشد و استان را در رتبه ۲۱ قرار داده است.

یارانه چهار فرآورده عمده استان

مجموع یارانه چهار فرآورده عمده استان در سال ۱۳۸۶ بالغ بر ۴۳۸۶ میلیارد ریال (معادل ۴۷۲ میلیون دلار) بوده است. این میزان یارانه ۱/۲ درصد یارانه کل کشور را شامل می گردد و از این نظر استان در رتبه ۲۵ قرار گرفته است.

از مجموع یارانه استان، سهم بنزین موتور ۱۴۰۷ میلیارد ریال (۱/۵ درصد کل کشور)، نفت سفید ۹۸۸ میلیارد ریال (۲/۶ درصد کل کشور)، نفتگاز ۱۸۵۱ میلیارد ریال (۱/۱ درصد کل کشور) و نفتکوره ۱۴۰ میلیارد ریال (۰/۳ درصد کل کشور) بوده است.

سرانه یارانه بنزین موتور به ازاء هر نفر ۱،۱۴۲،۶۳۱ ریال می باشد که از این حیث استان در رتبه ۲۲ قرار گرفته است.

برخی از مصرف کنندگان عمده انرژی استان:

- سیمان اردبیل



میزان مصرف و یارانه بنزین موتور منطقه

نام ناحیه	مصرف (۱۰۰۰ لیتر)		رشد مصرف	یارانه (هزار دلار)	یارانه هر ناحیه در سال ۱۳۸۶ میلیون ریال
	۸۵	۸۶			
اردبیل	۲۳۸،۵۳۸	۲۰۷،۱۳۸	-۱۳/۲	۹۳،۵۴۶	۸۶۹،۹۸۰
خلخال	۲۵،۷۶۴	۲۳،۴۹۸	-۸/۸	۱۰،۶۱۲	۹۸،۶۹۲
مشکین شهر	۳۸،۴۵۸	۳۴،۰۸۸	-۱۱/۴	۱۵،۳۹۵	۱۴۳،۱۷۰
پارس آباد	۴۹،۷۴۲	۴۱،۹۱۵	-۱۵/۷	۱۸،۹۲۹	۱۷۶،۰۴۳
گرمی	۱۶،۲۴۵	۱۳،۷۳۷	-۱۵/۴	۶،۲۰۴	۵۷،۶۹۵
بیله سوار	۱۶،۹۵۹	۱۴،۵۲۴	-۱۴/۴	۶،۵۵۹	۶۱،۰۰۱
جمع منطقه	۳۸۵،۷۰۶	۳۳۴،۹۰۰	-۱۳/۲	۱۵۱،۲۴۵	۱،۴۰۶،۵۸۰

میزان مصرف و یارانه نفت سفید منطقه

نام ناحیه	مصرف (۱۰۰۰ لیتر)		رشد مصرف	یارانه (هزار دلار)	یارانه هر ناحیه در سال ۱۳۸۶ میلیون ریال
	۸۵	۸۶			
اردبیل	۶۰،۸۹۲	۶۰،۲۷۶	-۱/۰	۳۳،۷۰۳	۳۱۳،۴۳۵
خلخال	۲۷،۸۱۳	۳۱،۰۴۰	۱۱/۶	۱۷،۳۵۶	۱۶۱،۴۰۸
مشکین شهر	۳۵،۵۶۹	۴۱،۶۸۵	۱۷/۲	۲۳،۳۰۸	۲۱۶،۷۶۲
پارس آباد	۳۴،۶۰۳	۳۰،۲۳۶	-۱۲/۶	۱۶،۹۰۶	۱۵۷،۲۲۷
گرمی	۱۴،۳۷۰	۱۵،۵۵۲	۸/۲	۸،۶۹۶	۸۰،۸۷۰
بیله سوار	۱۱،۲۵۹	۱۱،۶۸۹	۳/۸	۶،۵۳۶	۶۰،۷۸۳
جمع منطقه	۱۸۴،۵۰۶	۱۹۰،۴۷۸	۳/۲	۱۰۶،۵۰۴	۹۹۰،۴۸۶

استان اردبیل

میزان مصرف و یارانه نفتگاز منطقه

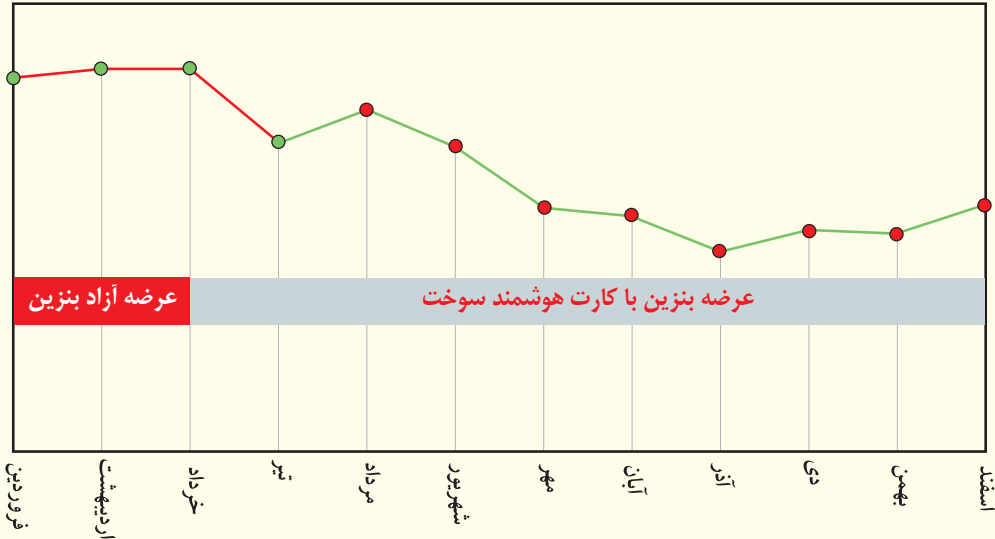
نام ناحیه	مصرف (۱۰۰۰ لیتر)		رشد مصرف	یارانه (هزار دلار)	یارانه هر ناحیه در سال ۱۳۸۶ (میلیون ریال)
	۸۵	۸۶			
اردبیل	۲۰۶،۸۸۵	۲۱۳،۴۴۵	۲/۳	۱۱۷،۰۵۰	۱،۰۸۸،۵۷۰
خلخال	۲۱،۲۶۶	۲۳،۶۱۴	۰/۱۱	۱۲،۹۵۰	۱۲۰،۴۳۱
مشکین شهر	۲۹،۳۹۶	۳۲،۴۸۲	۵/۱۰	۱۷،۸۱۳	۱۶۵،۶۵۸
پارس آباد	۴۸،۱۶۵	۵۲،۰۳۴	۰/۸	۲۸،۵۳۵	۲۶۵،۳۷۳
گرمی	۱۵،۶۷۵	۱۵،۱۳۳	۵/۳-	۸،۲۹۹	۷۷،۱۷۸
بیله سوار	۲۳،۱۷۲	۲۶،۶۰۱	۸/۱۴	۱۴،۵۸۸	۱۳۵،۶۶۵
جمع منطقه	۳۴۴،۵۵۹	۳۶۳،۳۰۹	۴/۵	۱۹۹،۲۳۴	۱،۸۵۲،۸۷۶

میزان مصرف و یارانه نفتگاز منطقه

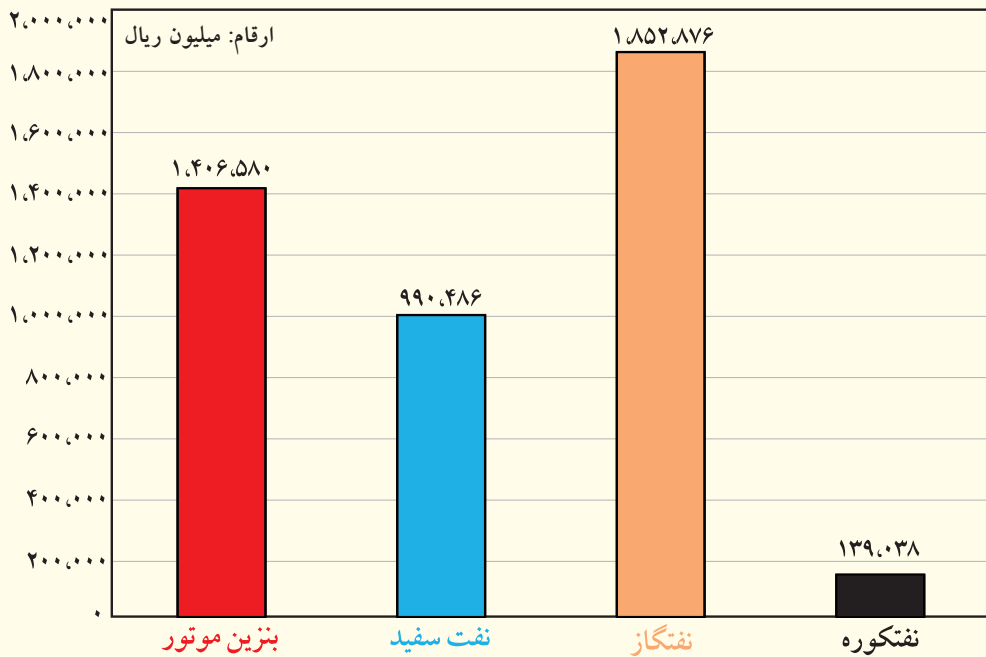
نام ناحیه	مصرف (۱۰۰۰ لیتر)		رشد مصرف	یارانه (هزار دلار)	یارانه هر ناحیه در سال ۱۳۸۶ (میلیون ریال)
	۸۵	۸۶			
اردبیل	۳۵،۵۶۶	۳۸،۰۴۳	۷/۰	۱۲،۶۸۱	۱۱۷،۹۳۳
خلخال	۱،۰۰۴	۶۳۱	-۳۷/۲	۲۱۰	۱،۹۵۶
مشکین شهر	۶۷۲	۵۷۰	-۱۵/۲	۱۹۰	۱،۷۶۷
پارس آباد	۲۲،۱۲۶	۵،۰۴۱	-۷۷/۲	۱،۶۸۰	۶۲۷۱۵،
گرمی	۵۹۳	۵۶۶	-۴/۶	۱۸۹	۱،۷۵۵
بیله سوار	۰	۰	۰/۰	۰	۰
جمع منطقه	۵۹،۹۶۱	۴۴،۸۵۱	-۲۵/۲	۱۴،۹۵۰	۱۳۹،۰۳۸



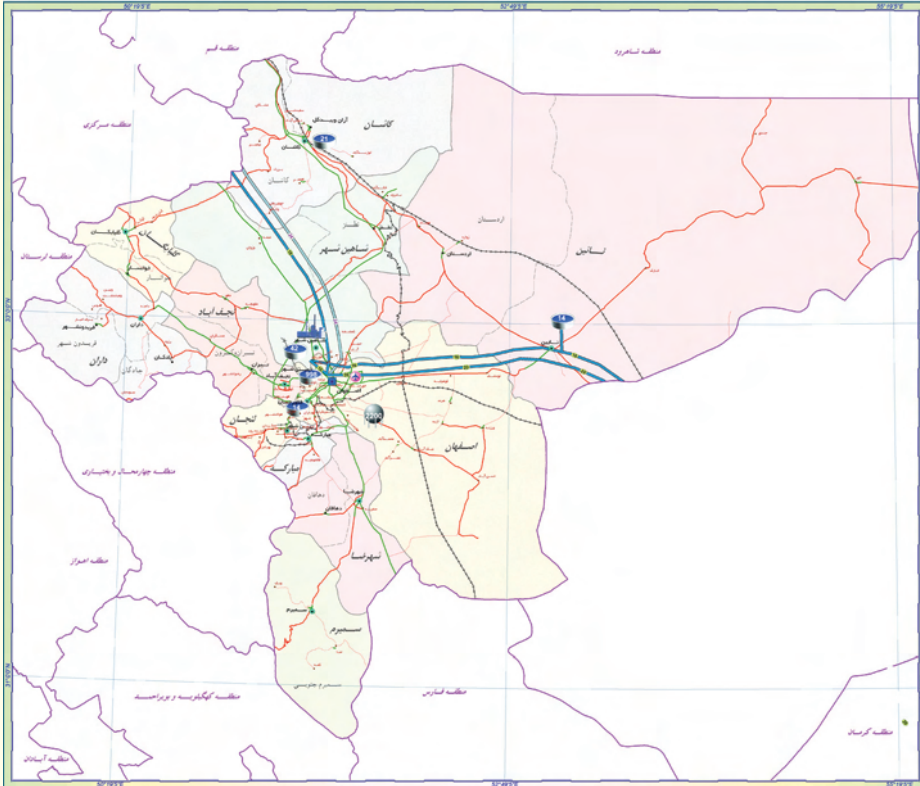
نمودار مصرف بنزین موتور استان اردبیل طی ۱۲ ماهه سال ۱۳۸۶



نمودار میزان یارانه بنزین موتور، نفت سفید و نفتگاز استان اردبیل در سال ۱۳۸۶



استان اصفهان



شرکت ملی پخش فرآورده های نفتی
منطقه اصفهان



وضعیت جغرافیائی استان

استان اصفهان در سال ۱۳۱۶ تأسیس گردیده است. این استان با مساحتی در حدود ۱۰۷،۰۲۹ کیلومتر مربع ۶/۶ درصد از مساحت کل کشور را به خود اختصاص داده است و از نظر وسعت ششمین استان کشور محسوب می گردد. جمعیت این استان در سال ۱۳۸۶ بالغ بر ۴،۶۱۹،۰۲۲ نفر برآورد گردیده که ۶/۵ درصد از جمعیت کل کشور را شامل می شود و تراکم نسبی جمعیت در آن ۴۳ نفر در هر کیلومتر مربع می باشد.

مصرف گاز طبیعی و چهار فرآورده عمده استان

در سال ۱۳۸۶ مجموع مصرف چهار فرآورده استان شامل بنزین موتور، نفت سفید، نفتگاز و نفتکوره ۷۶۰۶ میلیون لیتر بوده است. این میزان مصرف ۹/۵ درصد مصرف کل کشور را شامل می شود و استان را در رتبه ۲ قرار داده است.

از مجموع مصرف چهار فرآورده استان ۱۷۸۶ میلیون لیتر بنزین موتور (۷/۶ درصد کل کشور)، ۲۸۱ میلیون لیتر نفت سفید (۳/۸ درصد کل کشور) ۲۹۷۱ میلیون لیتر نفتگاز (۹/۱ درصد کل کشور) و ۲۵۶۸ میلیون لیتر نفتکوره (۱۵/۵ درصد کل کشور) بوده است.

سرانه مصرف بنزین موتور به ازاء هر نفر معادل ۳۸۷ لیتر بوده که از این جهت استان در رتبه ۴ قرار گرفته است. همچنین مصرف گاز طبیعی استان ۱۴،۰۹۹ میلیون متر مکعب بوده که این میزان مصرف ۱۴ درصد مصرف کل کشور می باشد و استان را در رتبه ۲ قرار داده است.

یارانه چهار فرآورده عمده استان

مجموع یارانه چهار فرآورده عمده استان در سال ۱۳۸۶ بالغ بر ۳۲،۰۷۵ میلیارد ریال (معادل ۳۴۴۹ میلیون دلار) بوده است. این میزان یارانه ۹ درصد یارانه کل کشور را شامل می گردد و از این نظر استان در رتبه ۲ قرار گرفته است.

از مجموع یارانه استان، سهم بنزین موتور ۷۵۰۱ میلیارد ریال (۸ درصد کل کشور)، نفت سفید ۱۴۶۱ میلیارد ریال (۳/۸ درصد کل کشور)، نفتگاز ۱۵،۱۵۲ میلیارد ریال (۹/۱ درصد کل کشور) و نفتکوره ۷۹۶۱ میلیارد ریال (۱۵/۵ درصد کل کشور) بوده است.

سرانه یارانه بنزین موتور به ازاء هر نفر ۱،۶۲۳،۹۸۰ ریال می باشد که از این حیث استان در رتبه ۴ قرار گرفته است.

برخی از مصرف کنندگان عمده انرژی استان:

- نیروگاه اصفهان - نیروگاه شهید منتظری - نیروگاه هسا - نیروگاه چهلستون
- نیروگاه اصفهان - سیمان سپاهان اصفهان - سیمان سفید بنوید

میزان مصرف و یارانه بنزین موتور منطقه

نام ناحیه	مصرف (۱۰۰۰ لیتر)		رشد مصرف	یارانه (هزار دلار)	یارانه هر ناحیه در سال ۱۳۸۶ (میلیون ریال)
	۸۵	۸۶			
اصفهان	۱,۰۰۹,۵۰۶	۱,۰۰۹,۹۰۴	-۹/۰	۴۵۶,۰۸۶	۴,۲۴۱,۵۹۷
قمشه	۸۷,۸۹۶	۸۰,۴۳۶	-۸/۵	۳۶,۳۲۶	۳۳۷,۸۳۱
نایین	۵۷,۰۳۰	۴۹,۹۷۱	-۱۲/۴	۲۲,۵۶۸	۲۰۹,۸۷۸
کاشان	۱۵۷,۳۲۴	۱۳۷,۳۳۲	-۱۲/۷	۶۲,۰۲۱	۵۷۶,۷۹۴
نجف آباد	۱۲۹,۹۰۵	۱۱۹,۷۲۴	-۷/۸	۵۴,۰۶۹	۵۰۲,۸۴۱
کلپایگان	۴۴,۳۵۵	۴۲,۰۰۳	-۵/۳	۱۸,۹۶۹	۱۷۶,۴۱۳
سمیرم	۲۵,۹۹۳	۲۴,۹۷۹	-۳/۹	۱۱,۲۸۱	۱۰۴,۹۱۲
لنجان	۹۵,۰۱۷	۸۵,۶۹۸	-۹/۸	۳۸,۷۰۲	۳۵۹,۹۳۲
داران	۴۲,۴۰۴	۴۰,۵۳۷	-۴/۴	۱۸,۳۰۷	۱۷۰,۳۵۵
مبارکه	۵۶,۴۸۱	۵۳,۵۶۲	-۵/۲	۲۴,۱۸۹	۲۲۴,۹۶۰
شاهین شهر	۱۵۵,۴۰۲	۱۴۱,۶۳۳	-۸/۹	۶۳,۹۶۳	۵۹۴,۸۵۹
جمع منطقه	۱,۹۶۱,۳۱۳	۱,۷۸۵,۷۷۹	-۸/۹	۸۰۶,۴۸۱	۷,۵۰۰,۲۷۲

میزان مصرف و یارانه نفت سفید منطقه

نام ناحیه	مصرف (۱۰۰۰ لیتر)		رشد مصرف	یارانه (هزار دلار)	یارانه هر ناحیه در سال ۱۳۸۶ (میلیون ریال)
	۸۵	۸۶			
اصفهان	۱۱۰,۳۸۰	۹۸,۰۰۹	-۱۱/۲	۵۴,۸۰۱	۵۰۹,۶۴۷
قمشه	۲۱,۴۶۸	۱۹,۹۹۲	-۶/۹	۱۱,۱۷۸	۱۰۳,۹۵۸
نایین	۲۳,۸۰۷	۲۵,۵۶۴	۷/۴	۱۴,۲۹۴	۱۳۲,۹۳۳
کاشان	۲۱,۴۸۸	۲۲,۷۹۶	۶/۱	۱۲,۷۴۶	۱۱۸,۵۳۹
نجف آباد	۱۲,۲۹۲	۸,۵۵۵	-۳۰/۴	۴,۷۸۳	۴۴,۴۸۶
کلپایگان	۱۷,۳۵۲	۱۴,۸۳۵	-۱۴/۵	۸,۲۹۵	۷۷,۱۴۲
سمیرم	۲۱,۸۰۴	۲۲,۱۶۵	۱/۷	۱۲,۳۹۳	۱۱۵,۲۵۸
لنجان	۱۰,۴۴۹	۱۰,۴۱۴	-۰/۳	۵,۸۲۳	۵۴,۱۵۳
داران	۵۰,۲۱۰	۴۳,۹۴۷	-۱۲/۵	۲۴,۵۷۳	۲۲۸,۵۲۴
مبارکه	۲,۶۰۱	۱,۷۲۳	-۳۳/۸	۹۶۳	۸,۹۶۰
شاهین شهر	۱۶,۱۳۶	۱۳,۰۹۹	-۱۸/۸	۷,۳۲۴	۶۸,۱۱۵
جمع منطقه	۳۰۷,۹۸۷	۲۸۱,۰۹۹	-۸/۷	۱۵۷,۱۷۴	۱,۴۶۱,۷۱۵



میزان مصرف و یارانه نفتگاز منطقه

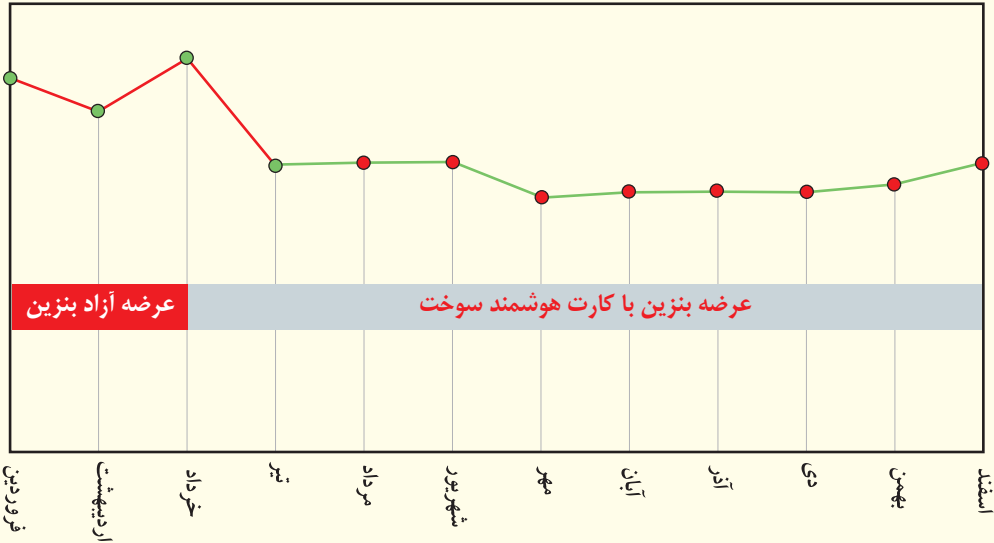
نام ناحیه	مصرف (۱۰۰۰ لیتر)		رشد مصرف	یارانه (هزار دلار)	یارانه هر ناحیه در سال ۱۳۸۶ میلیون ریال
	۸۵	۸۶			
اصفهان	۹۵۱،۵۵۸	۹۷۲،۳۰۳	۲/۲	۵۳۳،۱۹۸	۴،۹۵۸،۷۴۵
قمشه	۱۶۱،۹۰۴	۱۷۵،۱۰۷	۸/۲	۹۶،۰۲۶	۸۹۳،۰۴۶
نابین	۲۷۲،۹۱۵	۲۸۰،۵۶۷	۲/۸	۱۵۳،۸۵۹	۱،۴۳۰،۸۹۲
کاشان	۱۹۸،۴۴۵	۲۰۷،۹۶۳	۴/۸	۱۱۴،۰۴۴	۱،۰۶۰،۶۱۱
نجف آباد	۱۳۷،۲۳۳	۱۴۱،۶۸۱	۳/۲	۷۷،۶۹۶	۷۲۲،۵۷۳
گلیپگان	۸۰،۸۲۵	۸۴،۱۸۶	۴/۲	۴۶،۱۶۷	۴۲۹،۳۴۹
سمیرم	۲۷،۷۶۰	۳۰،۸۷۳	۱۱/۲	۱۶،۹۳۰	۱۵۷،۴۵۲
لنجان	۱۱۴،۳۶۸	۱۱۸،۰۵۰	۳/۲	۶۴،۷۳۷	۶۰۲،۰۵۵
داران	۸۲،۶۱۸	۹۵،۳۸۷	۱۵/۵	۵۲،۳۰۹	۴۸۶،۴۷۴
مبارکه	۴۰۷،۵۸۸	۳۰۹،۳۵۰	-۲۴/۱	۱۶۹،۶۴۴	۱،۵۷۷،۶۸۵
شاهین شهر	۴۸۸،۶۵۵	۵۵۵،۹۵۳	۱۳/۸	۳۰۴،۸۷۷	۲،۸۳۵،۳۶۰
جمع منطقه	۲،۹۲۳،۸۶۹	۲،۹۷۱،۴۲۰	۱/۶	۱،۶۲۹،۴۸۸	۱۵،۱۵۴،۲۴۲

میزان مصرف و یارانه نفتکوره منطقه

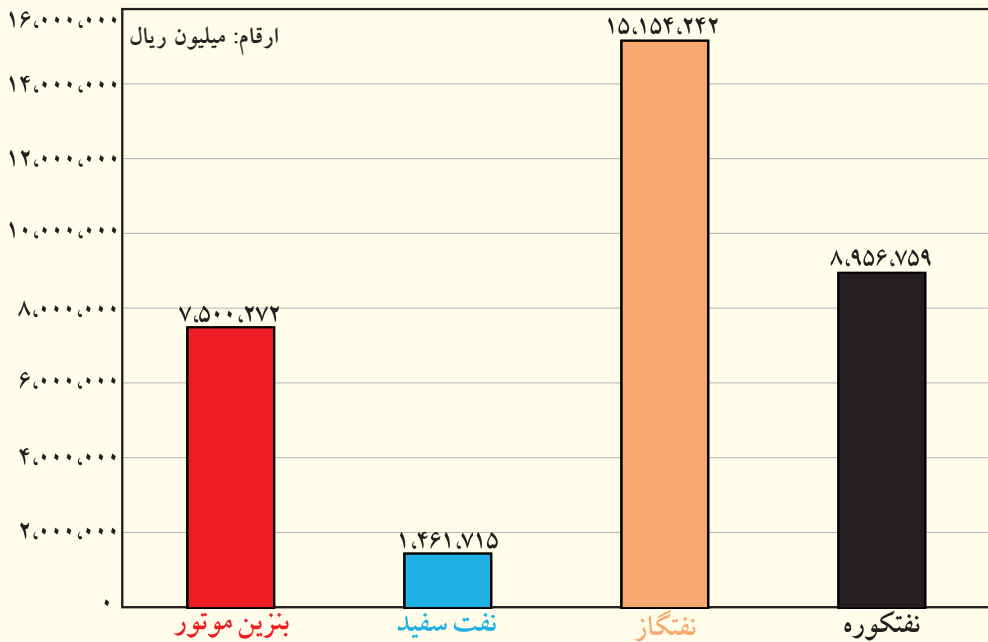
نام ناحیه	مصرف (۱۰۰۰ لیتر)		رشد مصرف	یارانه (هزار دلار)	یارانه هر ناحیه در سال ۱۳۸۶ میلیون ریال
	۸۵	۸۶			
اصفهان	۱،۹۳۲،۱۹۱	۲،۴۴۰،۵۳۷	۲۶/۳	۸۱۳،۵۱۲	۷،۵۶۵،۶۶۵
قمشه	۳۹،۴۶۸	۴۴،۶۳۴	۱۳/۱	۱۴،۸۷۸	۱۳۸،۳۶۵
نابین	۱۲،۵۱۸	۲۱،۱۴۶	۶۸/۹	۷،۰۴۹	۶۵،۵۵۳
کاشان	۵۶،۰۳۳	۵۶،۸۴۶	۱/۵	۱۸،۹۴۹	۱۷۶،۲۲۳
نجف آباد	۱۵،۱۳۸	۱۶،۶۸۹	۱۰/۲	۵،۵۶۳	۵۱،۷۳۶
گلیپگان	۲۰،۶۲۵	۲۳،۲۷۳	۱۲/۸	۷،۷۵۸	۷۲،۱۴۶
سمیرم	۱،۲۸۷	۱،۳۶۱	-۲/۰	۴۲۰	۳،۹۰۹
لنجان	۲،۳۵۲	۲،۱۷۵	-۷/۵	۷۲۵	۶،۷۴۳
داران	۲،۰۱۱	۱،۷۸۷	-۱۱/۱	۵۹۶	۵،۵۴۰
مبارکه	۳۱،۷۱۶	۳۳،۰۹۲	۴/۳	۱۱،۰۳۱	۱۰۲،۵۸۵
شاهین شهر	۲۲۶،۸۷۲	۲۴۷،۸۳۷	۹/۲	۸۲،۶۱۲	۷۶۸،۲۹۵
جمع منطقه	۲،۳۴۰،۲۱۱	۲،۸۸۹،۲۷۷	۲۳/۵	۹۶۳،۰۹۲	۸،۹۵۶،۷۵۹

استان اصفهان

نمودار مصرف بنزین موتور استان اصفهان طی ۱۲ ماهه سال ۱۳۸۶



نمودار میزان یارانه بنزین موتور، نفت سفید و نفتگاز استان اصفهان در سال ۱۳۸۶



استان ایلام



وضعیت جغرافیائی استان

استان ایلام در سال ۱۳۵۳ تأسیس گردیده است. این استان با مساحتی در حدود ۱۳۳،۲۰ کیلومتر مربع ۱/۲ درصد از مساحت کل کشور را به خود اختصاص داده است و از نظر وسعت بیست و دومین استان کشور محسوب می گردد. جمعیت این استان در سال ۱۳۸۶ بالغ بر ۷۲۷،۵۵۰ نفر برآورد گردیده که ۰/۸ درصد از جمعیت کل کشور را شامل می شود و تراکم نسبی جمعیت در آن ۲۷ نفر در هر کیلومتر مربع می باشد.

مصرف گاز طبیعی و چهار فرآورده عمده استان

در سال ۱۳۸۶ مجموع مصرف چهار فرآورده استان شامل بنزین موتور، نفت سفید، نفتگاز و نفتکوره ۵۹۳ میلیون لیتر بوده است. این میزان مصرف ۰/۷ درصد مصرف کل کشور را شامل می شود و استان را در رتبه ۲۹ قرار داده است. از مجموع مصرف چهار فرآورده استان ۱۴۸ میلیون لیتر بنزین موتور (۰/۶ درصد کل کشور)، ۱۳۷ میلیون لیتر نفت سفید (۱/۹ درصد کل کشور) ۲۳۰ میلیون لیتر نفتگاز (۰/۷ درصد کل کشور) و ۷۸ میلیون لیتر نفتکوره (۰/۵ درصد کل کشور) بوده است. سرانه مصرف بنزین موتور به ازاء هر نفر معادل ۲۶۹ لیتر بوده که از این جهت استان در رتبه ۲۵ قرار گرفته است. لازم به ذکر است به علت عدم وجود شبکه گازرسانی، این استان فاقد مصرف گاز طبیعی می باشد.

یارانه چهار فرآورده عمده استان

مجموع یارانه چهار فرآورده عمده استان در سال ۱۳۸۶ بالغ بر ۲۷۴۹ میلیارد ریال (معادل ۲۹۶ میلیون دلار) بوده است. این میزان یارانه ۰/۸ درصد یارانه کل کشور را شامل می گردد و از این نظر استان در رتبه ۲۹ قرار گرفته است. از مجموع یارانه استان، سهم بنزین موتور ۶۲۲ میلیارد ریال (۰/۷ درصد کل کشور)، نفت سفید ۷۱۲ میلیارد ریال (۱/۹ درصد کل کشور)، نفتگاز ۱۱۷۳ میلیارد ریال (۰/۷ درصد کل کشور) و نفتکوره ۲۴۲ میلیارد ریال (۰/۵ درصد کل کشور) بوده است. سرانه یارانه بنزین موتور به ازاء هر نفر ۱،۱۲۸،۶۹۰ ریال می باشد که از این حیث استان در رتبه ۲۵ قرار گرفته است.

برخی از مصرف کنندگان عمده انرژی استان:

- سیمان ایلام



میزان مصرف و یارانه بنزین موتور منطقه

یارانه هر ناحیه در سال ۱۳۸۶	یارانه (هزار دلار)	رشد مصرف	مصرف (۱۰۰۰ لیتر)		نام ناحیه
			۸۵	۸۶	
میلیون ریال					
۴۰۲،۰۴۵	۴۳،۳۳۱	-۲۴/۳	۹۵،۷۲۵	۱۲۶،۳۹۱	ایلام
۹۴،۰۲۱	۱۰،۱۱۰	۴۳/۴	۲۲،۳۸۶	۱۵،۶۱۴	دره شهر
۶۷،۰۳۶	۷،۲۰۸	۳۵/۶	۱۵،۹۶۱	۱۱،۷۷۱	دهلران
۵۸،۰۵۲	۶،۲۴۲	۴۷/۹	۱۳،۸۲۲	۹،۳۴۳	چرداول
۶۲۱،۱۵۵	۶۶،۷۹۱	-۹/۳	۱۴۷،۸۹۴	۱۶۳،۱۱۹	جمع منطقه

میزان مصرف و یارانه نفت سفید منطقه

یارانه هر ناحیه در سال ۱۳۸۶	یارانه (هزار دلار)	رشد مصرف	مصرف (۱۰۰۰ لیتر)		نام ناحیه
			۸۵	۸۶	
میلیون ریال					
۴۳۸،۹۸۹	۴۷،۲۰۳	۲/۷	۸۴،۴۲۱	۸۲،۲۳۶	ایلام
۱۱۰،۶۲۵	۱۱،۸۹۵	۲۳/۳	۲۱،۲۷۴	۱۷،۲۵۲	دره شهر
۲۹،۶۴۰	۳،۱۸۷	-۳/۳	۵،۷۰۰	۵،۸۹۵	دهلران
۱۳۲،۱۶۸	۱۴،۲۱۲	۲۳/۵	۲۵،۴۱۷	۲۰،۵۷۴	چرداول
۷۱۱،۴۲۲	۷۶،۴۹۷	۸/۶	۱۳۶،۸۱۲	۱۲۵،۹۵۷	جمع منطقه

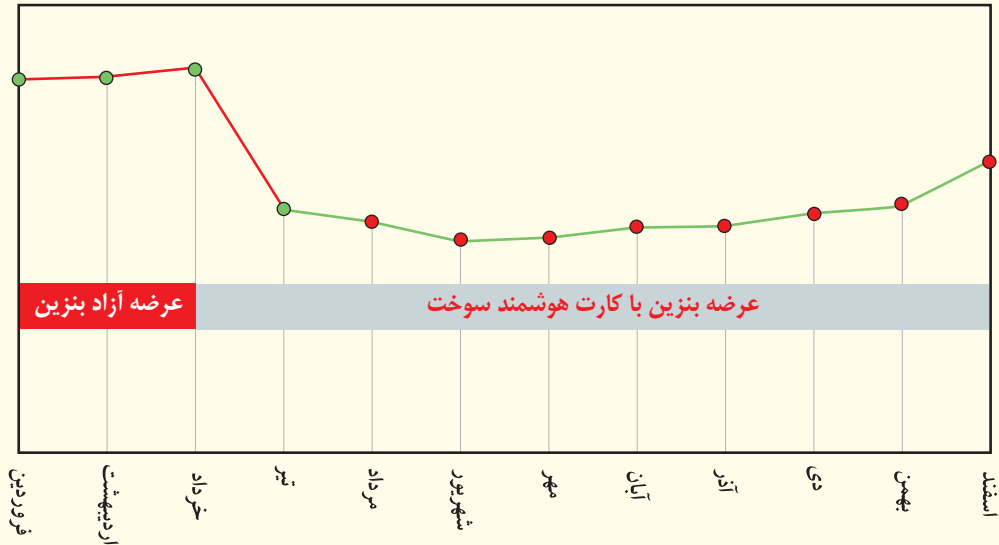
میزان مصرف و یارانه نفتگاز منطقه

یارانه هر ناحیه در سال ۱۳۸۶	یارانه (هزار دلار)	رشد مصرف	مصرف (۱۰۰۰ لیتر)		نام ناحیه
			۸۵	۸۶	
میلیون ریال					
۶۷۴،۸۹۳	۷۲،۵۶۹	۷/۱۳	۱۳۲،۳۳۲	۱۱۶،۴۱۰	ایلام
۱۴۵،۹۳۷	۱۵،۶۹۲	۰/۱	۲۸،۶۱۵	۲۸،۳۳۳	دره شهر
۲۰۴،۶۴۳	۲۲،۰۰۵	۹/۲۳	۴۰،۱۲۶	۳۲،۳۸۵	دهلران
۱۴۶،۲۸۳	۱۵،۷۲۹	۱/۱۹	۲۸،۶۸۳	۲۴،۰۸۳	چرداول
۱،۱۷۱،۷۵۶	۱۲۵،۹۹۵	۲/۱۴	۲۲۹،۷۵۶	۲۰۱،۲۱۱	جمع منطقه

میزان مصرف و یارانه نفتکوره منطقه

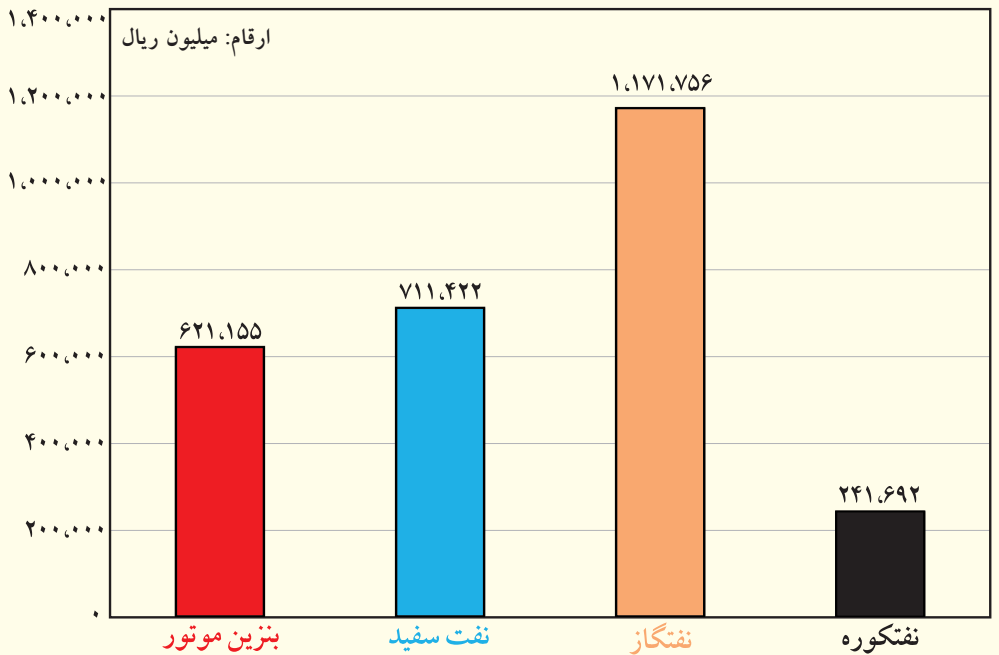
یارانه هر ناحیه در سال ۱۳۸۶	یارانه (هزار دلار)	رشد مصرف	مصرف (۱۰۰۰ لیتر)		نام ناحیه
			۸۵	۸۶	
میلیون ریال					
۲۵،۸۴۲	۲،۷۷۹	۳۶/۰	۸،۳۳۶	۶،۱۳۱	ایلام
۲،۰۰۹	۲۱۶	۴۳/۷	۶۴۸	۴۵۱	دره شهر
۶،۹۲۹	۷۴۵	۶/۷	۲،۲۳۵	۲،۰۹۴	دهلران
۲۰۶،۹۱۳	۲۲،۲۴۹	۱۱/۹	۶۶،۷۴۶	۵۹،۶۷۰	چرداول
۲۴۱،۶۹۲	۲۵،۹۸۸	۱۴/۱	۷۷،۹۶۵	۶۸،۳۴۶	جمع منطقه

نمودار مصرف بنزین موتور استان ایلام طی ۱۲ ماهه سال ۱۳۸۶



عرضه آزاد بنزین | عرضه بنزین با کارت هوشمند سوخت

نمودار میزان یارانه بنزین موتور، نفت سفید و نفتگاز استان ایلام در سال ۱۳۸۶



استان بوشهر



وضعیت جغرافیائی استان

استان بوشهر در سال ۱۳۵۲ تأسیس گردیده است. این استان با مساحتی در حدود ۲۲،۷۴۳ کیلومتر مربع ۱/۴ درصد از مساحت کل کشور را به خود اختصاص داده است و از نظر وسعت نوزدهمین استان کشور محسوب می گردد. جمعیت این استان در سال ۱۳۸۶ بالغ بر ۹۰۰،۳۰۰ نفر برآورد گردیده که ۱/۳ درصد از جمعیت کل کشور را شامل می شود و تراکم نسبی جمعیت در آن ۴۰ نفر در هر کیلومتر مربع می باشد.

مصرف گاز طبیعی و چهار فرآورده عمده استان

در سال ۱۳۸۶ مجموع مصرف چهار فرآورده استان شامل بنزین موتور، نفت سفید، نفتگاز و نفتکوره ۱۷۵۰ میلیون لیتر بوده است. این میزان مصرف ۲/۲ درصد مصرف کل کشور را شامل می شود و استان را در رتبه ۱۸ قرار داده است.

از مجموع مصرف چهار فرآورده استان ۳۴۶ میلیون لیتر بنزین موتور (۱/۵ درصد کل کشور)، ۳۹ میلیون لیتر نفت سفید (۰/۵ درصد کل کشور) ۹۳۷ میلیون لیتر نفتگاز (۲/۹ درصد کل کشور) و ۴۲۸ میلیون لیتر نفتکوره (۲/۶ درصد کل کشور) بوده است.

سرانه مصرف بنزین موتور به ازاء هر نفر معادل ۳۸۴ لیتر بوده که از این جهت استان در رتبه ۵ قرار گرفته است. لازم به ذکر است به علت عدم وجود شبکه گازرسانی، این استان فاقد مصرف گاز طبیعی می باشد.

یارانه چهار فرآورده عمده استان

مجموع یارانه چهار فرآورده عمده استان در سال ۱۳۸۶ بالغ بر ۷۷۶۲ میلیارد ریال (معادل ۸۳۵ میلیون دلار) بوده است. این میزان یارانه ۲/۲ درصد یارانه کل کشور را شامل می گردد و از این نظر استان در رتبه ۱۸ قرار گرفته است.

از مجموع یارانه استان، سهم بنزین موتور ۱۴۵۳ میلیارد ریال (۱/۵ درصد کل کشور)، نفت سفید ۲۰۳ میلیارد ریال (۰/۵ درصد کل کشور)، نفتگاز ۴۷۷۹ میلیارد ریال (۲/۹ درصد کل کشور) و نفتکوره ۱۳۲۷ میلیارد ریال (۲/۶ درصد کل کشور) بوده است.

سرانه یارانه بنزین موتور به ازاء هر نفر ۱،۶۱۴،۱۲۹ ریال می باشد که از این حیث استان در رتبه ۵ قرار گرفته است.

برخی از مصرف کنندگان عمده انرژی استان:

- نیروگاه بوشهر - نیروگاه کنگان
- سیمان بوشهر (دشتستان)



میزان مصرف و یارانه بنزین موتور منطقه

نام ناحیه	مصرف (۱۰۰۰ لیتر)		رشد مصرف	یارانه (هزار دلار)	یارانه هر ناحیه در سال ۱۳۸۶ میلیون ریال
	۸۵	۸۶			
بوشهر	۱۴۸،۰۲۱	۱۳۷،۶۶۷	-۷/۰	۶۲،۱۷۲	۵۷۸،۲۰۱
گناوه	۴۷،۲۳۵	۴۵،۹۸۸	-۲/۶	۲۰،۷۶۹	۱۹۳،۱۵۰
خارک	۴،۳۶۵	۳،۷۷۰	-۱۳/۶	۱،۷۰۳	۱۵،۸۳۴
دیر	۶۰،۷۹۷	۵۷،۴۰۱	-۵/۶	۲۵،۹۲۳	۲۴۱،۰۸۴
برازجان	۹۳،۰۳۰	۷۵،۱۵۰	-۱۹/۲	۳۳،۹۳۹	۳۱۵،۶۳۰
عسلویه	۳۴،۵۹۷	۲۵،۹۰۳	-۲۵/۱	۱۱،۶۹۸	۱۰۸،۷۹۳
جمع منطقه	۳۸۸،۰۴۵	۳۴۵،۸۷۹	-۱۰/۹	۱۵۶،۲۰۳	۱،۴۵۲،۶۹۲

میزان مصرف و یارانه نفت سفید منطقه

نام ناحیه	مصرف (۱۰۰۰ لیتر)		رشد مصرف	یارانه (هزار دلار)	یارانه هر ناحیه در سال ۱۳۸۶ میلیون ریال
	۸۵	۸۶			
بوشهر	۱۷،۷۰۰	۱۶،۲۱۶	-۸/۴	۹،۰۶۷	۸۴،۳۲۳
گناوه	۷،۰۷۲	۷،۴۷۹	۵/۸	۴،۱۸۲	۳۸،۸۹۱
خارک	۲۰۱	۲۰۳	۱/۰	۱۱۴	۱،۰۵۶
دیر	۴،۵۵۴	۳،۷۷۸	-۱۷/۰	۲،۱۱۲	۱۹،۶۴۶
برازجان	۱۲،۴۷۲	۱۱،۳۴۷	-۹/۰	۶،۳۴۵	۵۹،۰۰۴
عسلویه	۰	۰	۰/۰	۰	۰
جمع منطقه	۴۱،۹۹۹	۳۹،۰۲۳	-۷/۱	۲۱،۸۱۹	۲۰۲،۹۲۰

میزان مصرف و یارانه نفتگاز منطقه

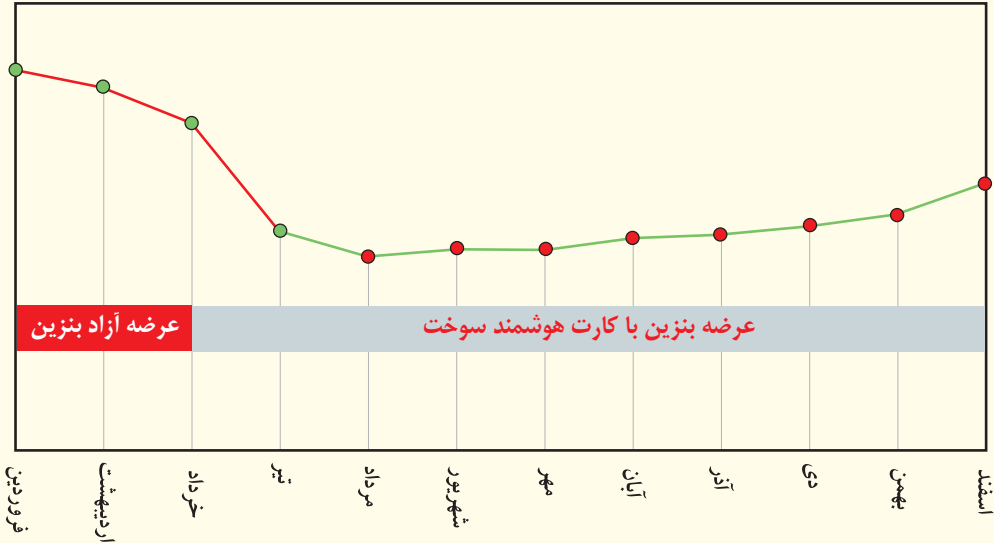
نام ناحیه	مصرف (۱۰۰۰ لیتر)		رشد مصرف	یارانه (هزار دلار)	یارانه هر ناحیه در سال ۱۳۸۶ میلیون ریال
	۸۵	۸۶			
بوشهر	۲۸۸،۸۳۷	۲۸۳،۵۶۱	-۱/۸	۱۵۵،۵۰۱	۱،۴۴۶،۱۶۱
گناوه	۷۲،۲۳۵	۷۴،۳۹۸	۲/۹	۴۰،۷۴۴	۳۷۸،۹۲۰
خارک	۱۴۶،۶۴۲	۱۸۴،۳۸۹	۲۵/۷	۱۰۱،۱۱۷	۹۴۰،۳۸۴
دیر	۹۱،۵۰۸	۱۰۸،۳۳۷	۱۸/۴	۵۹،۴۱۱	۵۵۲،۵۱۹
برازجان	۹۹،۰۰۹	۱۰۷،۱۱۶	۸/۲	۵۸،۷۴۱	۵۴۶،۲۹۲
عسلویه	۱۷۶،۴۸۳	۱۷۹،۰۴۶	۱/۵	۹۸،۱۸۷	۹۱۳،۱۳۵
جمع منطقه	۸۷۴،۷۱۴	۹۳۶،۷۴۷	۷/۱	۵۱۳،۷۰۰	۴،۷۷۷،۴۱۰

میزان مصرف و یارانه نفتکوره منطقه

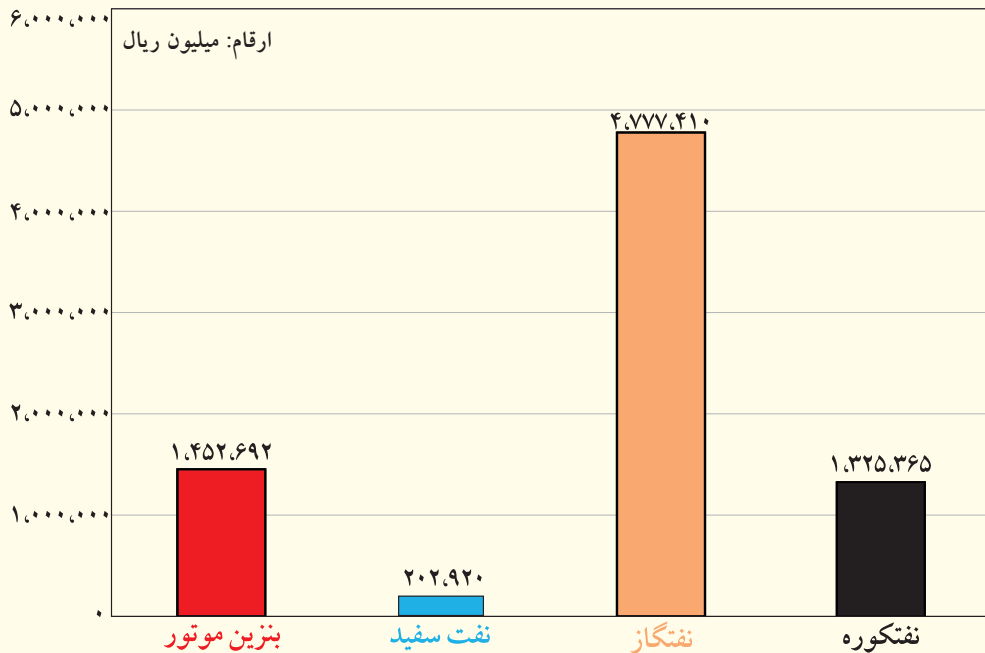
نام ناحیه	مصرف (۱۰۰۰ لیتر)		رشد مصرف	یارانه (هزار دلار)	یارانه هر ناحیه در سال ۱۳۸۶ میلیون ریال
	۸۵	۸۶			
بوشهر	۴،۵۶۲	۲،۲۹۷	-۴۹/۶	۷۶۶	۷،۱۲۱
گناوه	۱۱۶	۲۴۹	۱۱۴/۷	۸۳	۷۷۲
خارک	۲۲۲،۷۰۳	۳۰۹،۷۹۶	۳۹/۱	۱۰۳،۲۶۵	۹۶۰،۳۶۸
دیر	۲،۰۲۵	۱،۵۲۵	-۲۴/۷	۵۰۸	۴،۷۲۸
برازجان	۱۱۴،۱۳۲	۱۱۳،۲۹۵	-۰/۷	۳۷،۷۶۵	۳۵۱،۲۱۵
عسلویه	۱۵،۵۲۹	۳۷۵	-۹۷/۶	۱۲۵	۱،۱۶۳
جمع منطقه	۳۵۹،۰۶۷	۴۲۷،۵۳۷	۱۹/۱	۱۴۲،۵۱۲	۱،۳۲۵،۳۶۵



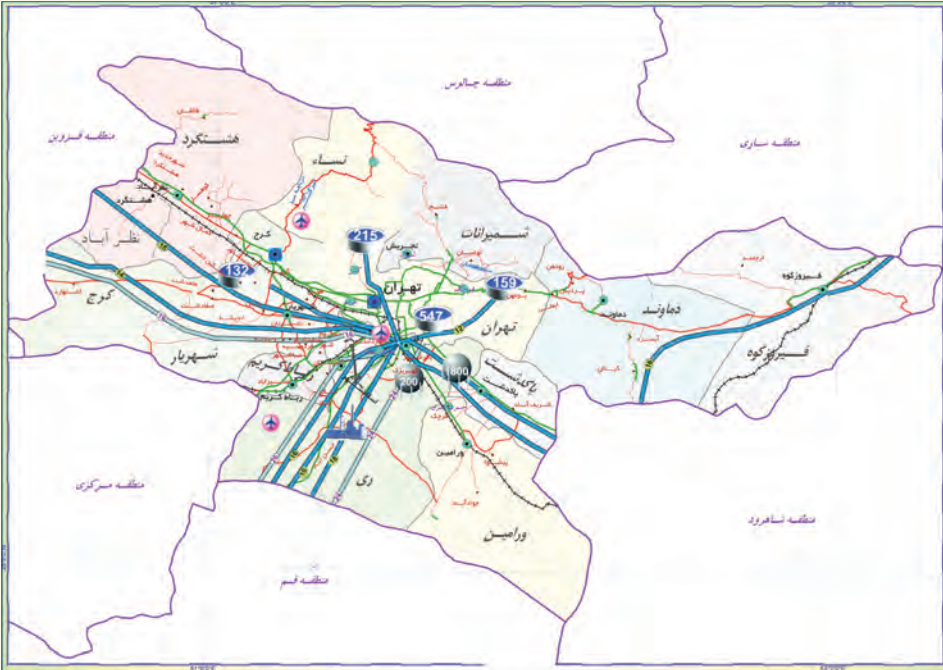
نمودار مصرف بنزین موتور استان بوشهر طی ۱۲ ماهه سال ۱۳۸۶



نمودار میزان یارانه بنزین موتور، نفت سفید و نفتگاز استان بوشهر در سال ۱۳۸۶



استان تهران



شرکت ملی پخش فرآورده های نفتی مناطق تهران و کرج



وضعیت جغرافیائی استان

استان تهران در سال ۱۳۵۷ تأسیس گردیده است. این استان با مساحتی در حدود ۱۸،۸۱۴ کیلومتر مربع ۱/۲ درصد از مساحت کل کشور را به خود اختصاص داده است و از نظر وسعت بیست و چهارمین استان کشور محسوب می گردد. جمعیت این استان در سال ۱۳۸۶ بالغ بر ۱۳،۷۶۱،۹۶۷ نفر برآورد گردیده که ۱۹/۲ درصد از جمعیت کل کشور را شامل می شود و تراکم نسبی جمعیت در آن ۷۳۱ نفر در هر کیلومتر مربع می باشد.

مصرف گاز طبیعی و چهار فرآورده عمده استان

در سال ۱۳۸۶ مجموع مصرف چهار فرآورده استان شامل بنزین موتور، نفت سفید، نفتگاز و نفتکوره ۱۰۵۹۳ میلیون لیتر بوده است. این میزان مصرف ۱۳/۲ درصد مصرف کل کشور را شامل می شود و استان را در رتبه ۱ قرار داده است.

از مجموع مصرف چهار فرآورده استان ۵۲۱۶ میلیون لیتر بنزین موتور (۲۲/۲ درصد کل کشور)، ۴۱۳ میلیون لیتر نفت سفید (۵/۶ درصد کل کشور) ۳۷۸۴ میلیون لیتر نفتگاز (۱۱/۵ درصد کل کشور) و ۱۱۸۰ میلیون لیتر نفتکوره (۷/۱ درصد کل کشور) بوده است.

سرانه مصرف بنزین موتور به ازاء هر نفر معادل ۳۷۹ لیتر بوده که از این جهت استان در رتبه ۶ قرار گرفته است. همچنین مصرف گاز طبیعی استان ۲۳۷۵۹ میلیون متر مکعب بوده که این میزان مصرف ۲۳/۶ درصد مصرف کل کشور می باشد و استان را در رتبه ۱ قرار داده است.

یارانه چهار فرآورده عمده استان

مجموع یارانه چهار فرآورده عمده استان در سال ۱۳۸۶ بالغ بر ۴۷،۰۱۱ میلیارد ریال (معادل ۵۰۵۵ میلیون دلار) بوده است. این میزان یارانه ۱۳/۲ درصد یارانه کل کشور را شامل می گردد و از این نظر استان در رتبه ۱ قرار گرفته است.

از مجموع یارانه استان، سهم بنزین موتور ۲۱،۹۰۷ میلیارد ریال (۲۲/۳ درصد کل کشور)، نفت سفید ۲۱۴۸ میلیارد ریال (۵/۶ درصد کل کشور)، نفتگاز ۱۹،۲۹۸ میلیارد ریال (۱۱/۵ درصد کل کشور) و نفتکوره ۳۶۵۸ میلیارد ریال (۷/۱ درصد کل کشور) بوده است.

سرانه یارانه بنزین موتور به ازاء هر نفر ۱،۵۹۱،۸۶۵ ریال می باشد که از این حیث استان در رتبه ۶ قرار گرفته است.

برخی از مصرف کنندگان عمده انرژی استان:

- نیروگاه ری - نیروگاه بعثت - نیروگاه رود شهود - نیروگاه پرند - نیروگاه دماوند - نیروگاه های بخاری و سیکل ترکیبی منتظر قائم
 - سیمان تهران - سیمان سفید شمال - سیمان فیروزکوه - سیمان فراز فیروزکوه

میزان مصرف و یارانه بنزین موتور منطقه

نام ناحیه	مصرف (۱۰۰۰ لیتر)		رشد مصرف	یارانه (هزار دلار)	یارانه هر ناحیه در سال ۱۳۸۶ (میلیون ریال)
	۸۵	۸۶			
تهران	۳،۸۱۱،۳۱۷	۳،۴۵۱،۳۲۱	-۹/۴	۱،۵۵۸،۶۶۱	۱۴،۴۹۵،۵۴۸
فیروزکوه	۲۱،۴۹۰	۱۶،۹۵۵	-۲۱/۱	۷،۶۵۷	۷۱،۲۱۱
ورامین	۱۵۳،۸۳۶	۱۳۰،۶۰۸	-۱۵/۱	۵۸،۹۸۴	۵۴۸،۵۵۴
شهریار	۳۷۶،۲۳۳	۲۹۴،۸۶۰	-۲۱/۶	۱۳۳،۱۶۳	۱،۲۳۸،۴۱۲
اسلام شهر	۲۴۶،۱۵۳	۱۸۸،۸۹۷	-۲۳/۳	۸۵،۳۰۸	۷۹۳،۲۶۷
رباط کریم	۱۴۶،۱۱۷	۱۲۶،۹۵۹	-۱۳/۱	۵۷،۳۳۶	۵۳۳،۲۲۸
دماوند	۹۱،۲۰۱	۷۸،۵۳۷	-۱۳/۹	۳۵،۴۶۸	۳۲۹،۸۵۵
پاکدشت	۹۲،۹۳۶	۸۲،۷۳۸	-۱۱/۰	۳۷،۳۶۶	۳۴۷،۵۰۰
کرج	۷۹۲،۸۳۹	۶۸۷،۸۰۰	-۱۳/۲	۳۱۰،۶۱۹	۲،۸۸۸،۷۶۰
نساء	۱۸،۸۹۰	۱۲،۶۸۴	-۳۲/۹	۵،۷۲۸	۵۳،۲۷۳
هشتگرد	۱۵۷،۳۰۲	۱۴۴،۱۳۱	-۸/۴	۶۵،۰۹۱	۶۰۵،۳۵۰
جمع منطقه	۵،۹۰۸،۳۱۴	۵،۲۱۵،۴۹۰	-۱۱/۷	۲،۳۵۵،۳۸۳	۲۱،۹۰۵،۰۵۸

میزان مصرف و یارانه نفت سفید منطقه

نام ناحیه	مصرف (۱۰۰۰ لیتر)		رشد مصرف	یارانه (هزار دلار)	یارانه هر ناحیه در سال ۱۳۸۶ (میلیون ریال)
	۸۵	۸۶			
تهران	۱۳۴،۸۳۱	۱۲۲،۸۶۰	-۸/۹	۶۸،۶۹۶	۶۳۸،۸۷۲
فیروزکوه	۱۷،۲۶۸	۱۱،۱۷۴	-۳۵/۳	۶،۲۴۸	۵۸،۱۰۵
ورامین	۱۲،۲۰۳	۱۲،۹۶۶	۶/۳	۷،۲۵۰	۶۷،۴۲۳
شهریار	۸۳،۹۸۶	۴۹،۲۱۷	-۴۱/۴	۲۷،۵۱۹	۲۵۵،۹۲۸
اسلام شهر	۱۰،۰۱۶	۷،۳۷۵	-۲۶/۴	۴،۱۲۴	۳۸،۳۵۰
رباط کریم	۴۸،۲۳۶	۲۵،۵۱۲	-۴۷/۱	۱۴،۲۶۵	۱۳۲،۶۶۲
دماوند	۲۳،۰۱۷	۱۷،۴۰۷	-۲۴/۴	۹،۷۳۳	۹۰،۵۱۶
پاکدشت	۱۱،۴۳۵	۱۰،۴۱۸	-۸/۹	۵،۸۲۵	۵۴،۱۷۴
کرج	۸۸،۱۰۶	۷۲،۱۷۵	-۱۸/۱	۴۰،۳۵۶	۳۷۵،۳۱۰
نساء	۷،۳۳۹	۷،۷۱۹	۵/۲	۴،۳۱۶	۴۰،۱۳۹
هشتگرد	۶۶،۶۰۷	۷۶،۵۷۴	۱۵/۰	۴۲،۸۱۶	۳۹۸،۱۸۵
جمع منطقه	۵۰۳،۰۴۴	۴۱۳،۳۹۷	-۱۷/۸	۲۳۱،۱۴۷	۲،۱۴۹،۶۶۴



میزان مصرف و یارانه نفتگاز منطقه

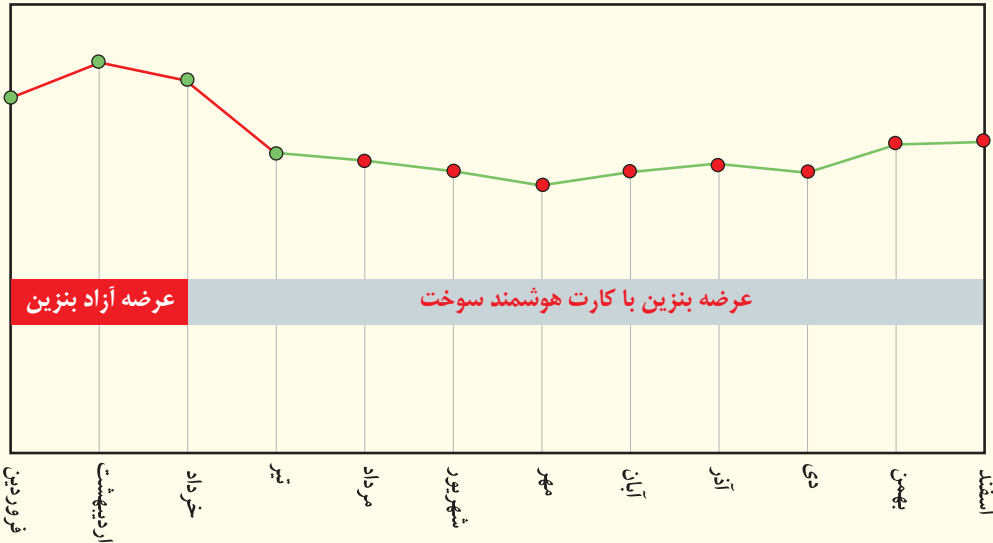
نام ناحیه	مصرف (۱۰۰۰ لیتر)		رشد مصرف	یارانه (هزار دلار)	یارانه هر ناحیه در سال ۱۳۸۶ میلیون ریال
	۸۵	۸۶			
تهران	۲،۲۸۷،۰۹۷	۱،۸۶۶،۵۲۶	-۱۸/۴	۱،۰۲۳،۵۷۹	۹،۵۱۹،۲۸۳
فیروزکوه	۵۷،۱۳۹	۵۵،۶۵۹	-۲/۶	۳۰،۵۲۳	۲۸۳،۸۶۱
ورامین	۱۸۴،۲۸۶	۱۹۶،۸۰۴	۶/۸	۱۰۷،۹۲۵	۱،۰۰۳،۷۰۰
شهریار	۲۵۸،۶۳۵	۲۴۳،۴۴۱	-۵/۹	۱۳۳،۵۰۰	۱،۲۴۱،۵۴۹
اسلام شهر	۱۴۵،۰۴۴	۱۲۶،۵۷۵	-۱۲/۷	۶۹،۴۱۲	۶۴۵،۵۳۳
رباط کریم	۱۴۵،۶۷۵	۱۳۸،۰۱۷	-۵/۳	۷۵،۶۸۷	۷۰۳،۸۸۷
دماوند	۱۰۵،۳۳۸	۱۱۵،۱۳۶	۹/۳	۶۳،۱۳۹	۵۸۷،۱۹۴
پاکدشت	۱۸۰،۳۴۴	۱۶۴،۹۷۳	-۸/۵	۹۰،۴۶۹	۸۴۱،۳۶۲
کرج	۴۷۰،۶۹۴	۵۶۹،۰۲۱	۲۰/۹	۳۱۲،۰۴۴	۲،۹۰۲،۰۰۷
نساء	۳۱،۴۴۳	۳۰،۱۵۸	-۴/۱	۱۶،۵۳۸	۱۵۳،۸۰۶
هشتگرد	۲۵۳،۲۹۵	۲۷۷،۵۶۶	۹/۶	۱۵۲،۲۱۴	۱،۴۱۵،۵۸۷
جمع منطقه	۴،۱۱۸،۹۹۰	۳،۷۸۳،۸۷۶	-۸/۱	۲،۰۷۵،۰۲۹	۱۹،۲۹۷،۷۶۸

میزان مصرف و یارانه نفتکوره منطقه

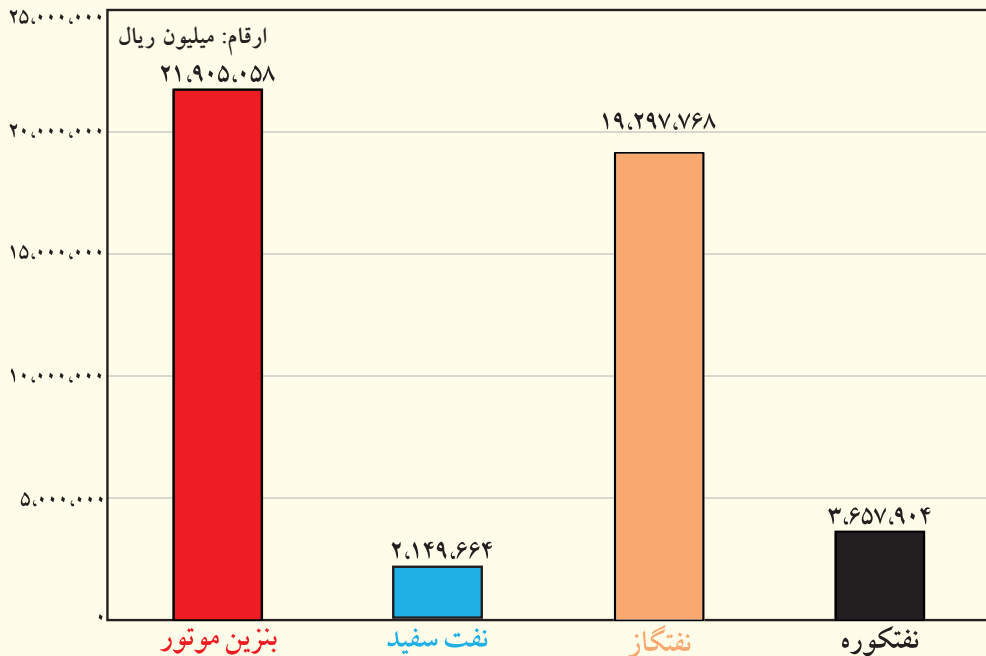
نام ناحیه	مصرف (۱۰۰۰ لیتر)		رشد مصرف	یارانه (هزار دلار)	یارانه هر ناحیه در سال ۱۳۸۶ میلیون ریال
	۸۵	۸۶			
تهران	۶۹۸،۰۷۷	۴۰۳،۵۷۰	-۴۲/۲	۱۳۴،۵۲۳	۱،۲۵۱،۰۶۷
فیروزکوه	۳،۴۴۲	۲،۲۴۹	-۳۴/۷	۷۵۰	۶،۹۷۲
ورامین	۴۲،۶۹۴	۳۹،۶۵۴	-۷/۱	۱۳،۲۱۸	۱۲۲،۹۲۷
شهریار	۳۸،۸۴۴	۴۰،۴۷۹	۴/۲	۱۳،۴۹۳	۱۲۵،۴۸۵
اسلام شهر	۸،۳۶۱	۷،۹۸۸	-۴/۵	۲،۶۶۳	۲۴،۷۶۳
رباط کریم	۲۹،۷۶۵	۲۳،۹۰۷	-۱۹/۷	۷،۹۶۹	۷۴،۱۱۲
دماوند	۳،۷۸۰	۱،۵۷۲	-۵۸/۴	۵۲۴	۴،۸۷۳
پاکدشت	۵۷،۷۹۴	۶۳،۷۰۱	۱۰/۲	۲۱،۲۳۴	۱۹۷،۴۷۳
کرج	۳۲۹،۸۱۳	۴۹۶،۹۳۰	۵۰/۷	۱۶۵،۶۴۳	۱،۵۴۰،۴۸۳
نساء	۰	۰	۰/۰	۰	۰
هشتگرد	۱۰۵،۲۵۶	۹۹،۹۱۹	-۵/۱	۳۳،۳۰۶	۳۰۹،۷۴۹
جمع منطقه	۱،۳۱۷،۸۲۶	۱،۱۷۹،۹۶۹	-۱۰/۵	۳۹۳،۳۲۳	۳،۶۵۷،۹۰۴

استان تهران

نمودار مصرف بنزین موتور استان تهران طی ۱۲ ماهه سال ۱۳۸۶



نمودار میزان یارانه بنزین موتور، نفت سفید و نفتگاز استان تهران در سال ۱۳۸۶



استان چهار محال و بختیاری



استان چهار محال و بختیاری

وضعیت جغرافیائی استان

استان چهارمحال و بختیاری در سال ۱۳۵۲ تأسیس گردیده است. این استان با مساحتی در حدود ۱۶،۳۳۲ کیلومتر مربع ۱ درصد از مساحت کل کشور را به خود اختصاص داده است و از نظر وسعت بیست و ششمین استان کشور محسوب می‌گردد. جمعیت این استان در سال ۱۳۸۶ بالغ بر ۸۶۶،۳۵۵ نفر برآورد گردیده که ۱/۲ درصد از جمعیت کل کشور را شامل می‌شود و تراکم نسبی جمعیت در آن ۵۳ نفر در هر کیلومتر مربع می‌باشد.

مصرف گاز طبیعی و چهار فرآورده عمده استان

در سال ۱۳۸۶ مجموع مصرف چهار فرآورده استان شامل بنزین موتور، نفت سفید، نفتگاز و نفتکوره ۵۹۷ میلیون لیتر بوده است. این میزان مصرف ۰/۷ درصد مصرف کل کشور را شامل می‌شود و استان را در رتبه ۲۸ قرار داده است.

از مجموع مصرف چهار فرآورده استان ۲۳۳ میلیون لیتر بنزین موتور (۱ درصد کل کشور)، ۹۴ میلیون لیتر نفت سفید (۱/۳ درصد کل کشور) ۲۳۷ میلیون لیتر نفتگاز (۰/۷ درصد کل کشور) و ۳۳ میلیون لیتر نفتکوره (۰/۲ درصد کل کشور) بوده است.

سرانه مصرف بنزین موتور به ازاء هر نفر معادل ۲۶۹ لیتر بوده که از این جهت استان در رتبه ۲۴ قرار گرفته است. همچنین مصرف گاز طبیعی استان ۸۴۰ میلیون متر مکعب بوده که این میزان مصرف ۰/۸ درصد مصرف کل کشور می‌باشد و استان را در رتبه ۲۴ قرار داده است.

یارانه چهار فرآورده عمده استان

مجموع یارانه چهار فرآورده عمده استان در سال ۱۳۸۶ بالغ بر ۲۷۷۸ میلیارد ریال (معادل ۲۹۹ میلیون دلار) بوده است. این میزان یارانه ۰/۸ درصد یارانه کل کشور را شامل می‌گردد و از این نظر استان در رتبه ۲۸ قرار گرفته است.

از مجموع یارانه استان، سهم بنزین موتور ۹۷۹ میلیارد ریال (۱ درصد کل کشور)، نفت سفید ۴۸۹ میلیارد ریال (۱/۳ درصد کل کشور)، نفتگاز ۱۲۰۹ میلیارد ریال (۰/۷ درصد کل کشور) و نفتکوره ۱۰۲ میلیارد ریال (۰/۲ درصد کل کشور) بوده است.

سرانه یارانه بنزین موتور به ازاء هر نفر ۱،۱۲۹،۵۶۰ ریال می‌باشد که از این حیث استان در رتبه ۲۴ قرار گرفته است.



میزان مصرف و یارانه بنزین موتور منطقه

نام ناحیه	مصرف (۱۰۰۰ لیتر)		رشد مصرف	یارانه (هزار دلار)	یارانه هر ناحیه در سال ۱۳۸۶ میلیون ریال
	۸۵	۸۶			
شهرکرد	۱۶۸،۰۱۶	۱۵۱،۱۲۸	-۱۰/۱	۶۸،۲۵۱	۶۳۴،۷۳۸
بروجن	۵۲،۵۳۳	۴۶،۰۰۳	-۱۲/۴	۲۰،۷۷۶	۱۹۳،۲۱۳
لردگان	۴۱،۱۸۰	۳۵،۴۹۶	-۱۳/۸	۱۶،۰۳۰	۱۴۹،۰۸۳
جمع منطقه	۲۶۱،۷۲۹	۲۳۲،۶۲۷	-۱۱/۱	۱۰۵،۰۵۷	۹۷۷،۰۳۳

میزان مصرف و یارانه نفت سفید منطقه

نام ناحیه	مصرف (۱۰۰۰ لیتر)		رشد مصرف	یارانه (هزار دلار)	یارانه هر ناحیه در سال ۱۳۸۶ میلیون ریال
	۸۵	۸۶			
شهرکرد	۶۲،۹۹۰	۵۹،۹۷۰	-۴/۸	۳۳،۵۳۲	۳۱۱،۸۴۴
بروجن	۴،۰۲۱	۲،۵۰۳	-۳۷/۸	۱،۴۰۰	۱۳،۰۱۶
لردگان	۲۹،۴۱۴	۳۱،۰۴۱	۵/۵	۱۷،۳۵۶	۱۶۱،۴۱۳
جمع منطقه	۹۶،۴۲۵	۹۳،۵۱۴	-۳/۰	۵۲،۲۸۷	۴۸۶،۲۷۳

میزان مصرف و یارانه نفتگاز منطقه

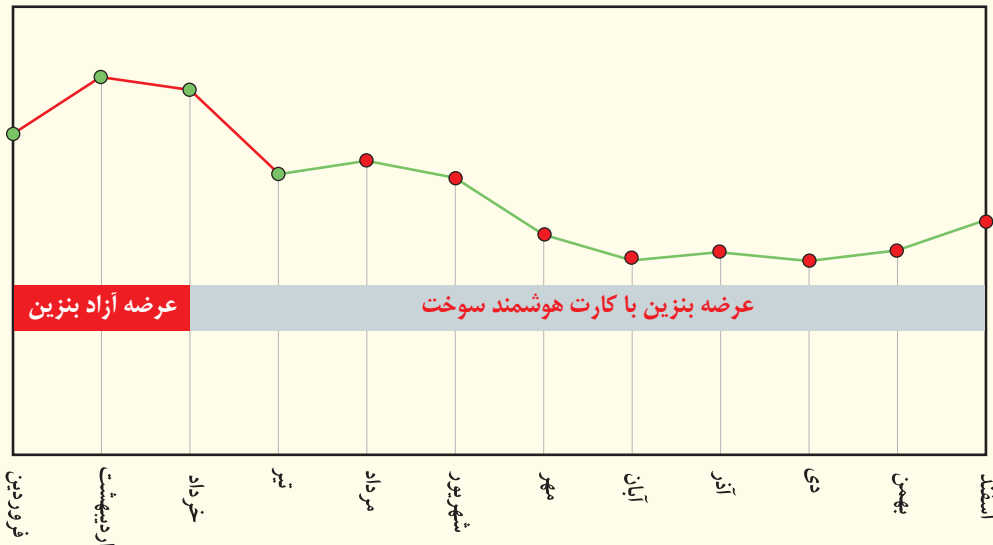
نام ناحیه	مصرف (۱۰۰۰ لیتر)		رشد مصرف	یارانه (هزار دلار)	یارانه هر ناحیه در سال ۱۳۸۶ میلیون ریال
	۸۵	۸۶			
شهرکرد	۱۴۳،۲۴۶	۱۵۲،۴۶۴	۶/۴	۸۳،۶۰۹	۷۷۷،۵۶۶
بروجن	۴۸،۱۷۵	۵۵،۰۸۰	۱۴/۳	۳۰،۲۰۵	۲۸۰،۹۰۸
لردگان	۲۹،۶۴۱	۲۹،۸۷۸	۰/۸	۱۶،۳۸۵	۱۵۲،۳۷۸
جمع منطقه	۲۲۱،۰۶۲	۲۳۷،۴۲۲	۷/۴	۱۳۰،۱۹۹	۱،۲۱۰،۸۵۲

میزان مصرف و یارانه نفتکوره منطقه

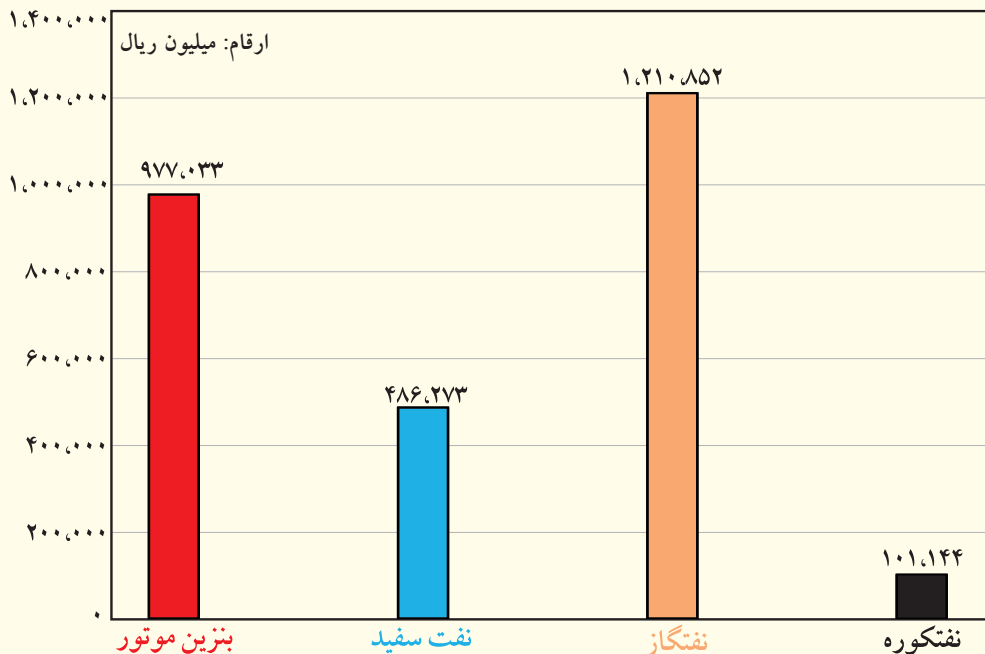
نام ناحیه	مصرف (۱۰۰۰ لیتر)		رشد مصرف	یارانه (هزار دلار)	یارانه هر ناحیه در سال ۱۳۸۶ میلیون ریال
	۸۵	۸۶			
شهرکرد	۲۷،۵۱۳	۳۱،۱۴۱	۱۳/۲	۱۰،۳۸۰	۹۶،۵۳۷
بروجن	۱۰۲	۳۴۸	۲۴۱/۲	۱۱۶	۱،۰۷۹
لردگان	۱،۶۶۶	۱،۱۳۸	-۳۱/۷	۳۷۹	۳،۵۲۸
جمع منطقه	۲۹،۲۸۱	۳۲،۶۲۷	۱۱/۴	۱۰،۸۷۶	۱۰۱،۱۴۴

استان چهار محال و بختیاری

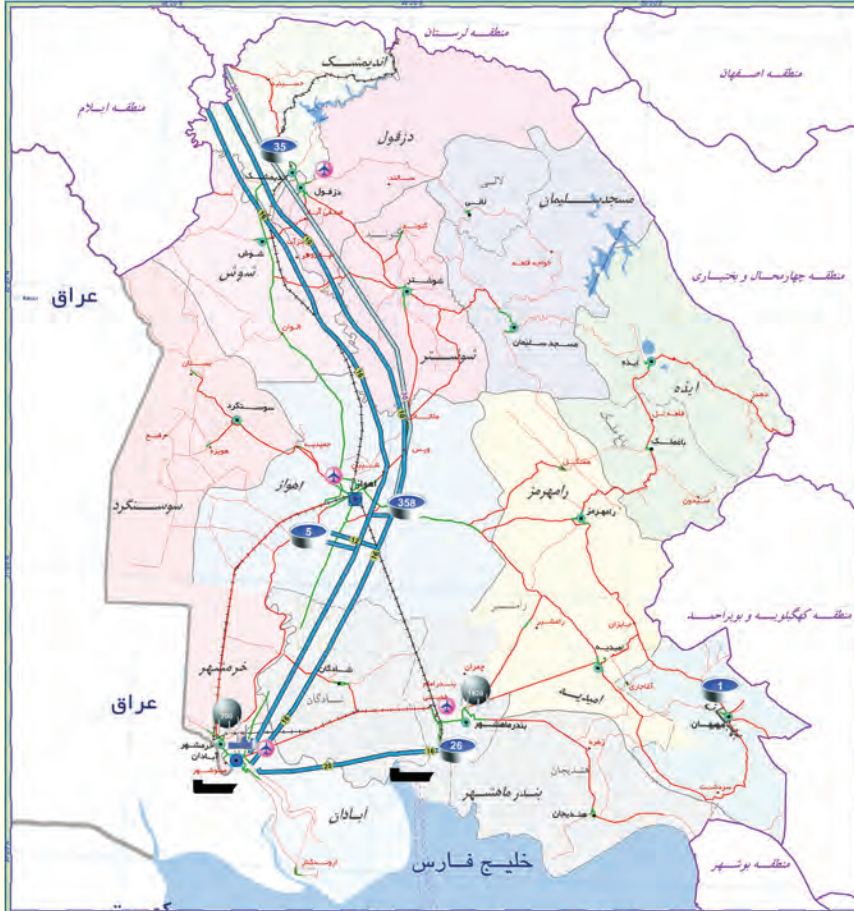
نمودار مصرف بنزین موتور استان چهار محال و بختیاری طی ۱۲ ماهه سال ۱۳۸۶



نمودار میزان یارانه بنزین موتور، نفت سفید و نفتگاز استان چهار محال و بختیاری در سال ۱۳۸۶



استان خوزستان



وضعیت جغرافیائی استان

استان خوزستان در سال ۱۳۱۶ تأسیس گردیده است. این استان با مساحتی در حدود ۶۴،۰۵۵ کیلومتر مربع ۳/۹ درصد از مساحت کل کشور را به خود اختصاص داده است و از نظر وسعت دهمین استان کشور محسوب می گردد. جمعیت این استان در سال ۱۳۸۶ بالغ بر ۴،۳۲۲،۶۲۰ نفر برآورد گردیده که ۶ درصد از جمعیت کل کشور را شامل می شود و تراکم نسبی جمعیت در آن ۶۷ نفر در هر کیلومتر مربع می باشد.

مصرف گاز طبیعی و چهار فرآورده عمده استان

در سال ۱۳۸۶ مجموع مصرف چهار فرآورده استان شامل بنزین موتور، نفت سفید، نفتگاز و نفتکوره ۴۲۳۷ میلیون لیتر بوده است. این میزان مصرف ۵/۳ درصد مصرف کل کشور را شامل می شود و استان را در رتبه ۵ قرار داده است.

از مجموع مصرف چهار فرآورده استان ۱۲۶۲ میلیون لیتر بنزین موتور (۵/۴ درصد کل کشور)، ۱۱۸ میلیون لیتر نفت سفید (۱/۶ درصد کل کشور) ۲۱۵۵ میلیون لیتر نفتگاز (۶/۶ درصد کل کشور) و ۷۰۲ میلیون لیتر نفتکوره (۴/۲ درصد کل کشور) بوده است.

سرانه مصرف بنزین موتور به ازاء هر نفر معادل ۲۹۲ لیتر بوده که از این جهت استان در رتبه ۱۶ قرار گرفته است. همچنین مصرف گاز طبیعی استان ۱۰۰۷۱ میلیون متر مکعب بوده. که این میزان مصرف ۱۰ درصد مصرف کل کشور شامل می شود و استان را در رتبه ۴ قرار داده است.

یارانه چهار فرآورده عمده استان

مجموع یارانه چهار فرآورده عمده استان در سال ۱۳۸۶ بالغ بر ۱۹۰۸۱ میلیارد ریال (معادل ۲۰۵۲ میلیون دلار) بوده است. این میزان یارانه ۵/۴ درصد یارانه کل کشور را شامل می گردد و از این نظر استان در رتبه ۵ قرار گرفته است.

از مجموع یارانه استان، سهم بنزین موتور ۵۳۰۰ میلیارد ریال (۵/۶ درصد کل کشور)، نفت سفید ۶۱۴ میلیارد ریال (۱/۶ درصد کل کشور)، نفتگاز ۱۰۹۹۱ میلیارد ریال (۶/۶ درصد کل کشور) و نفتکوره ۲۱۷۶ میلیارد ریال (۴/۲ درصد کل کشور) بوده است.

سرانه یارانه بنزین موتور به ازاء هر نفر ۱،۲۲۶،۲۰۱ ریال می باشد که از این حیث استان در رتبه ۱۶ قرار گرفته است.

برخی از مصرف کنندگان عمده انرژی استان:

- نیروگاه رامین - نیروگاه آبادان - نیروگاه شهید مدحج
- سیما خوزستان (رامهرمز) - سیما بهبهان - سیما کارون (مسجد سلیمان)



میزان مصرف و یارانه بنزین موتور منطقه

نام ناحیه	مصرف (۱۰۰۰ لیتر)		رشد مصرف	یارانه (هزار دلار)	یارانه هر ناحیه در سال ۱۳۸۶ میلیون ریال
	۸۵	۸۶			
اهواز	۵۷۱،۳۴۴	۴۸۴،۸۷۹	-۱۵/۱	۲۱۸،۹۷۸	۲،۰۳۶،۴۹۲
مسجد سلیمان	۴۹،۰۹۸	۴۴،۱۰۹	-۱۰/۲	۱۹،۹۲۰	۱۸۵،۲۵۸
اندیمشک	۱۲۱،۴۰۳	۱۰۶،۳۳۰	-۱۲/۴	۴۸،۰۲۰	۴۴۶،۵۸۶
شوشتر	۶۹،۳۶۶	۶۲،۳۴۵	-۱۰/۱	۲۸،۱۵۶	۲۶۱،۸۴۹
بهبهان	۶۷،۲۴۷	۵۹،۴۷۳	-۱۱/۶	۲۶،۸۵۹	۲۴۹،۷۸۷
رامهرمز	۱۰۲،۳۶۰	۸۶،۹۳۳	-۱۵/۱	۳۹،۲۶۰	۳۶۵،۱۱۹
دزفول	۱۲۹،۰۹۰	۱۳۰،۸۸۵	۱/۴	۵۹،۱۰۹	۵۴۹،۷۱۷
آبادان	۱۲۳،۴۰۴	۱۰۶،۳۰۱	-۱۳/۹	۴۸،۰۰۷	۴۴۶،۴۶۴
ماهشهر	۱۱۵،۷۶۸	۱۰۱،۵۲۹	-۱۲/۳	۴۵،۸۵۲	۴۲۶،۴۲۲
امیدیه	۴۵،۴۷۰	۳۶،۵۸۲	-۱۹/۵	۱۶،۵۲۱	۱۵۳،۶۴۴
خرمشهر	۵۱،۹۷۰	۴۲،۴۹۵	-۱۸/۲	۱۹،۱۹۱	۱۷۸،۴۷۹
جمع منطقه	۱،۴۴۶،۵۲۰	۱،۲۶۱،۸۶۱	-۱۲/۸	۵۶۹،۸۷۳	۵،۲۹۹،۸۱۶

میزان مصرف و یارانه نفت سفید منطقه

نام ناحیه	مصرف (۱۰۰۰ لیتر)		رشد مصرف	یارانه (هزار دلار)	یارانه هر ناحیه در سال ۱۳۸۶ میلیون ریال
	۸۵	۸۶			
اهواز	۸،۱۷۶	۳۸،۶۵۱	۳۷۲/۷	۲۱،۶۱۱	۲۰۰،۹۸۵
مسجد سلیمان	۸،۰۷۹	۸،۴۶۷	۴/۸	۴،۷۳۴	۴۴،۰۲۸
اندیمشک	۱۱،۹۷۷	۱۱،۹۵۰	-۰/۲	۶،۶۸۲	۶۲،۱۴۰
شوشتر	۸،۱۸۶	۷،۶۷۴	-۶/۳	۴،۲۹۱	۳۹،۹۰۵
بهبهان	۷،۰۷۹	۷،۳۰۳	۳/۲	۴،۰۸۳	۳۷،۹۷۶
رامهرمز	۱۷،۳۳۴	۱۸،۱۸۶	۴/۹	۱۰،۱۶۹	۹۴،۵۶۷
دزفول	۱۵،۵۹۵	۱۴،۱۹۲	-۹/۰	۷،۹۳۵	۷۳،۷۹۸
آبادان	۸،۵۶۳	۷،۱۷۲	-۱۶/۲	۴،۰۱۰	۳۷،۲۹۴
ماهشهر	۳،۵۶۳	۲،۵۷۰	-۲۷/۹	۱،۴۳۷	۱۳،۳۶۴
امیدیه	۹۰۵	۶۳۸	-۲۹/۵	۳۵۷	۳،۳۱۸
خرمشهر	۱،۲۷۶	۱،۴۳۱	۱۲/۱	۸۰۰	۷،۴۴۱
جمع منطقه	۹۰،۷۳۳	۱۱۸،۲۳۴	۳۰/۳	۶۶،۱۰۹	۶۱۴،۸۱۷

میزان مصرف و یارانه نفتگاز منطقه

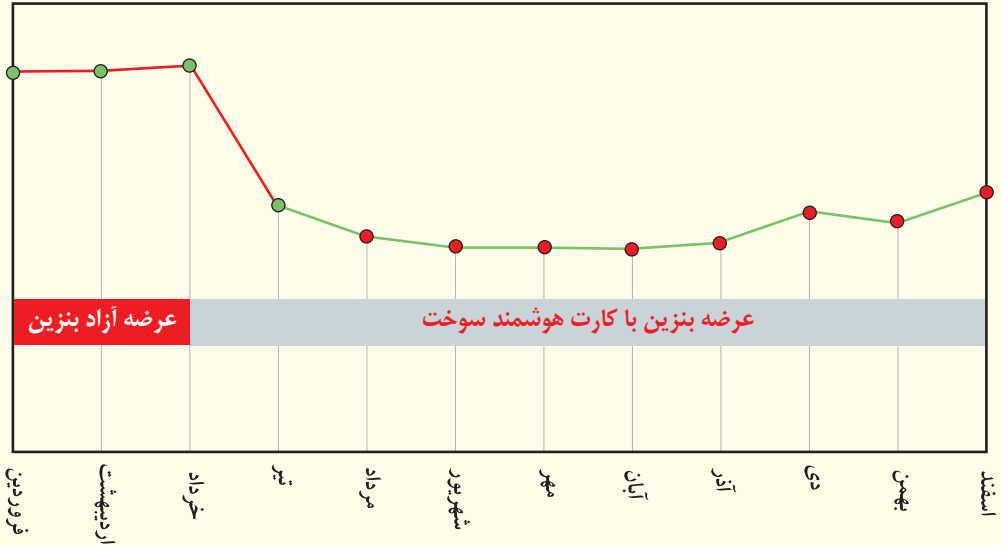
نام ناحیه	مصرف (۱۰۰۰ لیتر)		رشد مصرف	یارانه (هزار دلار)	یارانه هر ناحیه در سال ۱۳۸۶ (میلیون ریال)
	۸۵	۸۶			
اهواز	۶۵۹،۸۶۱	۸۵۹،۲۲۶	۳۰/۲	۴۷۱،۱۸۸	۴،۳۸۲،۰۵۳
مسجدسلیمان	۳۹،۹۰۰	۴۱،۶۶۵	۴/۴	۲۲،۸۴۹	۲۱۲،۴۹۲
اندیمشک	۲۲۹،۹۳۶	۲۳۶،۶۲۴	۲/۹	۱۲۹،۷۶۲	۱،۲۰۶،۷۸۲
شوشتر	۹۷،۶۲۷	۱۰۳،۵۵۷	۶/۱	۵۶،۷۸۹	۵۲۸،۱۴۱
بهبهان	۷۹،۴۳۴	۸۵،۷۲۲	۷/۹	۴۷،۰۰۹	۴۳۷،۱۸۲
رامهرمز	۱۱۸،۲۸۰	۱۲۶،۰۹۲	۶/۶	۶۹،۱۴۷	۶۴۳،۰۶۹
دزفول	۱۱۰،۱۸۲	۱۱۹،۱۶۸	۸/۲	۶۵،۳۵۰	۶۰۷،۷۵۷
آبادان	۲۸۲،۷۷۵	۲۰۳،۳۴۷	-۲۸/۱	۱۱۱،۵۱۳	۱،۰۳۷،۰۷۰
ماهشهر	۱۸۵،۶۰۰	۲۲۶،۷۹۴	۲۲/۲	۱۲۴،۳۷۱	۱،۱۵۶،۶۴۹
امیدیه	۵۸،۳۰۱	۵۰،۸۲۵	-۱۲/۸	۲۷،۸۷۲	۲۵۹،۲۰۸
خرمشهر	۸۶،۶۴۸	۱۰۱،۹۸۸	۱۷/۷	۵۵،۹۲۹	۵۲۰،۱۳۹
جمع منطقه	۱،۹۴۸،۵۴۴	۲،۱۵۵،۰۰۸	۱۰/۶	۱،۱۸۱،۷۷۹	۱۰،۹۹۰،۵۴۱

میزان مصرف و یارانه نفتگاز منطقه

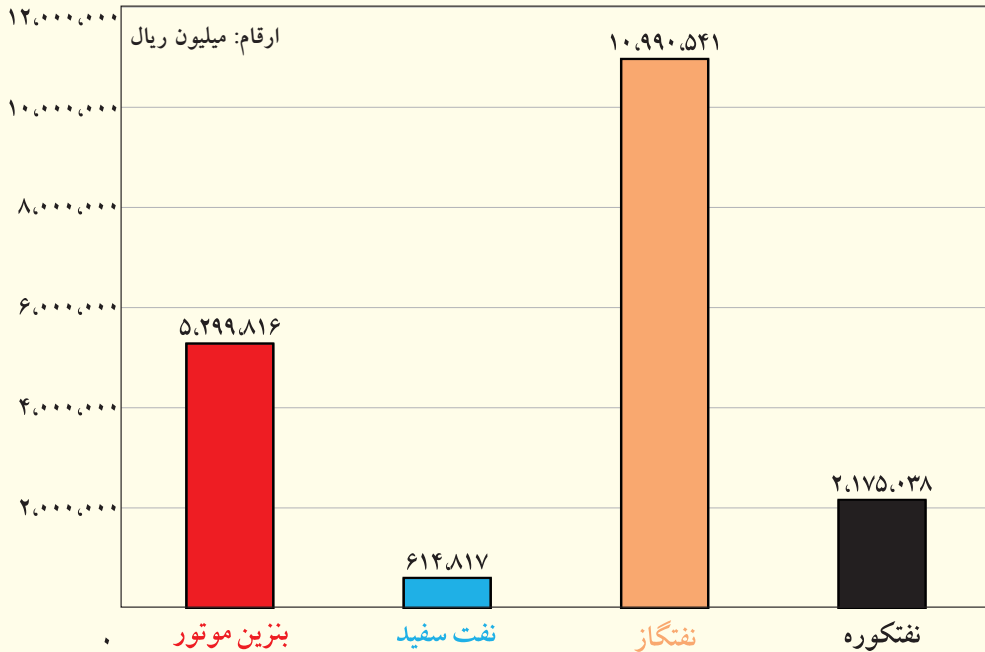
نام ناحیه	مصرف (۱۰۰۰ لیتر)		رشد مصرف	یارانه (هزار دلار)	یارانه هر ناحیه در سال ۱۳۸۶ (میلیون ریال)
	۸۵	۸۶			
اهواز	۳۴۱،۰۲۳	۴۶۷،۵۷۸	۳۷/۱	۱۵۵،۸۵۹	۱،۴۴۹،۴۹۲
مسجدسلیمان	۹۶،۷۱۹	۶۸،۷۰۴	-۲۹/۰	۲۲،۹۰۱	۲۱۲،۹۸۲
اندیمشک	۲۳،۳۸۲	۲۰،۹۸۷	-۱۰/۲	۶،۹۹۶	۶۵،۰۶۰
شوشتر	۴۱،۵۴۲	۳۶،۰۳۹	-۱۳/۲	۱۲،۰۱۳	۱۱۱،۷۲۱
بهبهان	۳،۸۷۰	۲۳،۴۴۱	۵۰۵/۷	۷،۸۱۴	۷۲،۶۶۷
رامهرمز	۷،۷۱۹	۲۵،۳۵۷	۲۲۸/۵	۸،۴۵۲	۷۸،۶۰۷
دزفول	۲۶،۶۶۵	۲۶،۷۹۴	۰/۵	۸،۹۳۱	۸۳،۰۶۱
آبادان	۱۸،۰۷۶	۳۴۱	-۹۸/۱	۱۱۴	۱،۰۵۷
ماهشهر	۲۹،۷۶۳	۲۶،۱۷۴	-۱۲/۱	۸،۷۲۵	۸۱،۱۳۹
امیدیه	۲۴۷	۱،۹۱۲	۶۷۴/۱	۶۳۷	۵۹۲۷
خرمشهر	۴،۸۷۶	۴،۲۹۸	-۱۱/۹	۱،۴۳۳	۱۳،۳۲۴
جمع منطقه	۵۹۳،۸۸۲	۷۰۱،۶۲۵	۱۸/۱	۲۳۳،۸۷۵	۲،۱۷۵،۰۳۸



نمودار مصرف بنزین موتور استان خوزستان طی ۱۲ ماهه سال ۱۳۸۶



نمودار میزان یارانه بنزین موتور، نفت سفید و نفتگاز استان خوزستان در سال ۱۳۸۶



استان خراسان جنوبی



وضعیت جغرافیائی استان

استان خراسان جنوبی در سال ۱۳۸۳ تأسیس گردیده است. این استان با مساحتی در حدود ۶۹،۵۵۵ کیلومتر مربع ۴/۳ درصد از مساحت کل کشور را به خود اختصاص داده است و از نظر وسعت نهمین استان کشور محسوب می گردد. جمعیت این استان در سال ۱۳۸۶ بالغ بر ۶۴۶،۳۰۸ نفر برآورد گردیده که ۰/۹ درصد از جمعیت کل کشور را شامل می شود و تراکم نسبی جمعیت در آن ۹ نفر در هر کیلومتر مربع می باشد.

مصرف گاز طبیعی و چهار فرآورده عمده استان

در سال ۱۳۸۶ مجموع مصرف چهار فرآورده استان شامل بنزین موتور، نفت سفید، نفتگاز و نفتکوره ۹۳۹ میلیون لیتر بوده است. این میزان مصرف ۱/۲ درصد مصرف کل کشور را شامل می شود و استان را در رتبه ۲۵ قرار داده است.

از مجموع مصرف چهار فرآورده استان ۱۹۱ میلیون لیتر بنزین موتور (۰/۸ درصد کل کشور)، ۲۰۵ میلیون لیتر نفت سفید (۲/۸ درصد کل کشور) ۳۷۹ میلیون لیتر نفتگاز (۱/۲ درصد کل کشور) و ۱۶۴ میلیون لیتر نفتکوره (۱ درصد کل کشور) بوده است.

سرانه مصرف بنزین موتور به ازاء هر نفر معادل ۲۹۶ لیتر بوده که از این جهت استان در رتبه ۱۵ قرار گرفته است. لازم به ذکر است به علت عدم وجود شبکه گاز رسانی، این استان فاقد مصرف گاز طبیعی می باشد.

یارانه چهار فرآورده عمده استان

مجموع یارانه چهار فرآورده عمده استان در سال ۱۳۸۶ بالغ بر ۴۳۱۰ میلیارد ریال (معادل ۴۶۳ میلیون دلار) بوده است. این میزان یارانه ۱/۲ درصد یارانه کل کشور را شامل می گردد و از این نظر استان در رتبه ۲۶ قرار گرفته است.

از مجموع یارانه استان، سهم بنزین موتور ۸۰۲ میلیارد ریال (۰/۹ درصد کل کشور)، نفت سفید ۱۰۶۶ میلیارد ریال (۲/۸ درصد کل کشور)، نفتگاز ۱۹۳۳ میلیارد ریال (۱/۲ درصد کل کشور) و نفتکوره ۵۰۸ میلیارد ریال (۱ درصد کل کشور) بوده است.

سرانه یارانه بنزین موتور به ازاء هر نفر ۱،۲۴۱،۲۰۴ ریال می باشد که از این حیث استان در رتبه ۱۵ قرار گرفته است.

برخی از مصرف کنندگان عمده انرژی استان:

- نیروگاه قائن
- سیمان قائن

میزان مصرف و یارانه بنزین موتور منطقه

نام ناحیه	مصرف (۱۰۰۰ لیتر)		رشد مصرف	یارانه (هزار دلار)	یارانه هر ناحیه در سال ۱۳۸۶
	۸۵	۸۶			
بیرجند	۱۱۵،۱۸۰	۱۰۵،۴۵۴	-۸/۴	۴۷،۶۲۴	۴۴۲،۹۰۷
نهبندان	۳۴،۵۲۱	۲۳،۷۲۸	-۳۱/۳	۱۰،۷۱۶	۹۹،۶۵۸
قائن	۳۹،۴۵۴	۳۷،۳۰۸	-۵/۴	۱۶،۸۴۹	۱۵۶،۶۹۴
فردوس	۲۶،۹۲۰	۲۴،۱۱۶	-۱۰/۴	۱۰،۸۹۱	۱۰۱،۲۸۷
جمع منطقه	۲۱۶،۰۷۵	۱۹۰،۶۰۶	-۱۱/۸	۸۶،۰۸۰	۸۰۰،۵۴۵

میزان مصرف و یارانه نفت سفید منطقه

نام ناحیه	مصرف (۱۰۰۰ لیتر)		رشد مصرف	یارانه (هزار دلار)	یارانه هر ناحیه در سال ۱۳۸۶
	۸۵	۸۶			
بیرجند	۱۰۸،۹۹۴	۱۱۹،۶۵۴	۹/۸	۶۶،۹۰۳	۶۲۲،۲۰۱
نهبندان	۱۸،۱۱۴	۱۷،۳۲۹	-۴/۳	۹،۶۸۹	۹۰،۱۱۱
قائن	۴۱،۹۷۹	۴۲،۲۰۲	۰/۵	۲۳،۵۹۷	۲۱۹،۴۵۰
فردوس	۲۵،۸۴۰	۲۶،۰۶۵	۰/۹	۱۴،۵۷۴	۱۳۵،۵۳۸
جمع منطقه	۱۹۴،۹۲۷	۲۰۵،۲۵۰	۵/۳	۱۱۴،۷۶۳	۱،۰۶۷،۳۰۰

میزان مصرف و یارانه نفتگاز منطقه

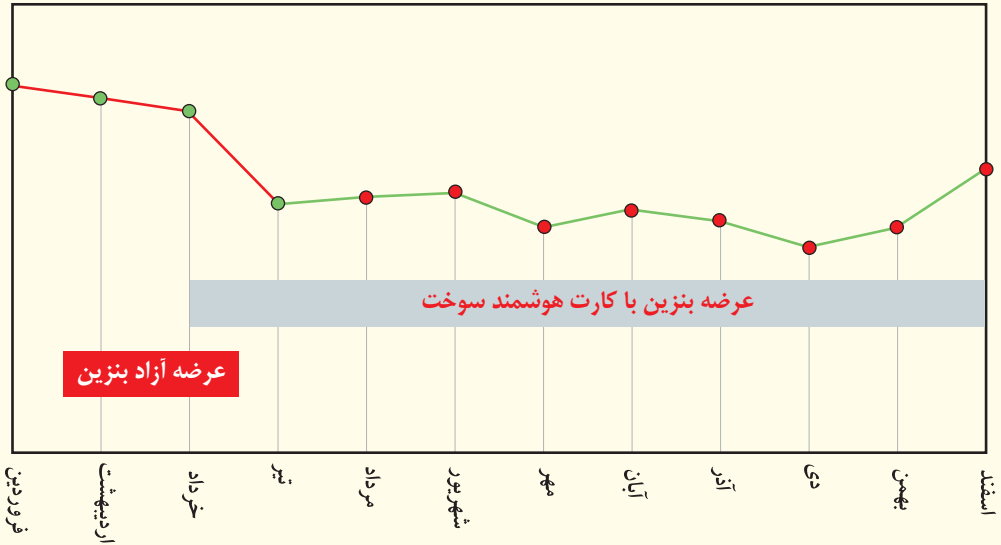
نام ناحیه	مصرف (۱۰۰۰ لیتر)		رشد مصرف	یارانه (هزار دلار)	یارانه هر ناحیه در سال ۱۳۸۶
	۸۵	۸۶			
بیرجند	۱۷۶،۲۲۲	۱۸۱،۱۸۴	۲/۸	۹۹،۳۵۹	۹۲۴،۰۳۸
نهبندان	۳۰،۷۱۹	۳۲،۰۹۵	۴/۵	۱۷،۶۰۰	۱۶۳،۶۸۵
قائن	۱۰۴،۶۷۰	۱۱۹،۴۸۱	۱۴/۲	۶۵،۵۲۲	۶۰۹،۳۵۳
فردوس	۴۹،۸۹۴	۴۵،۷۷۲	-۸/۳	۲۵،۱۰۱	۲۳۳،۴۳۷
جمع منطقه	۳۶۱،۵۰۵	۳۷۸،۵۳۲	۴/۷	۲۰۷،۵۸۲	۱،۹۳۰،۵۱۳

میزان مصرف و یارانه نفتکوره منطقه

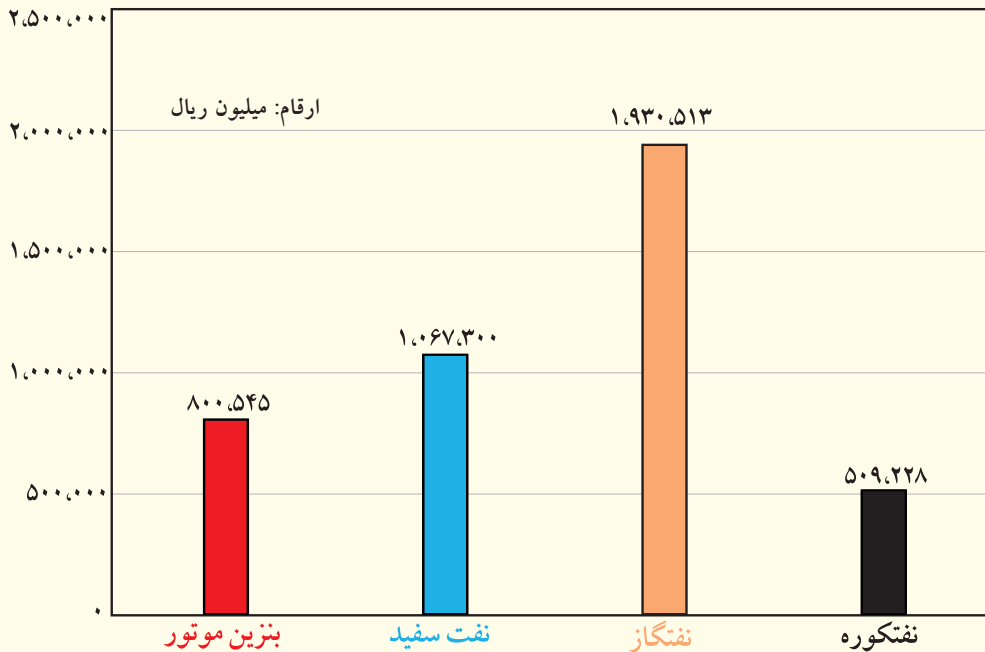
نام ناحیه	مصرف (۱۰۰۰ لیتر)		رشد مصرف	یارانه (هزار دلار)	یارانه هر ناحیه در سال ۱۳۸۶
	۸۵	۸۶			
بیرجند	۶۲،۴۰۰	۶۰،۵۰۱	-۳/۰	۲۰،۱۶۷	۱۸۷،۵۵۳
نهبندان	۴،۵۳۶	۴،۴۸۳	-۱/۲	۱،۴۹۴	۱۳،۸۹۷
قائن	۸۶،۹۰۶	۸۸،۹۸۱	۲/۴	۲۹،۶۶۰	۲۷۵،۸۴۱
فردوس	۱۱،۲۴۷	۱۰،۳۰۲	-۸/۴	۳،۴۳۴	۳۱،۹۳۶
جمع منطقه	۱۶۵،۰۸۹	۱۶۴،۲۶۷	-۰/۵	۵۴،۷۵۶	۵۰۹،۲۲۸




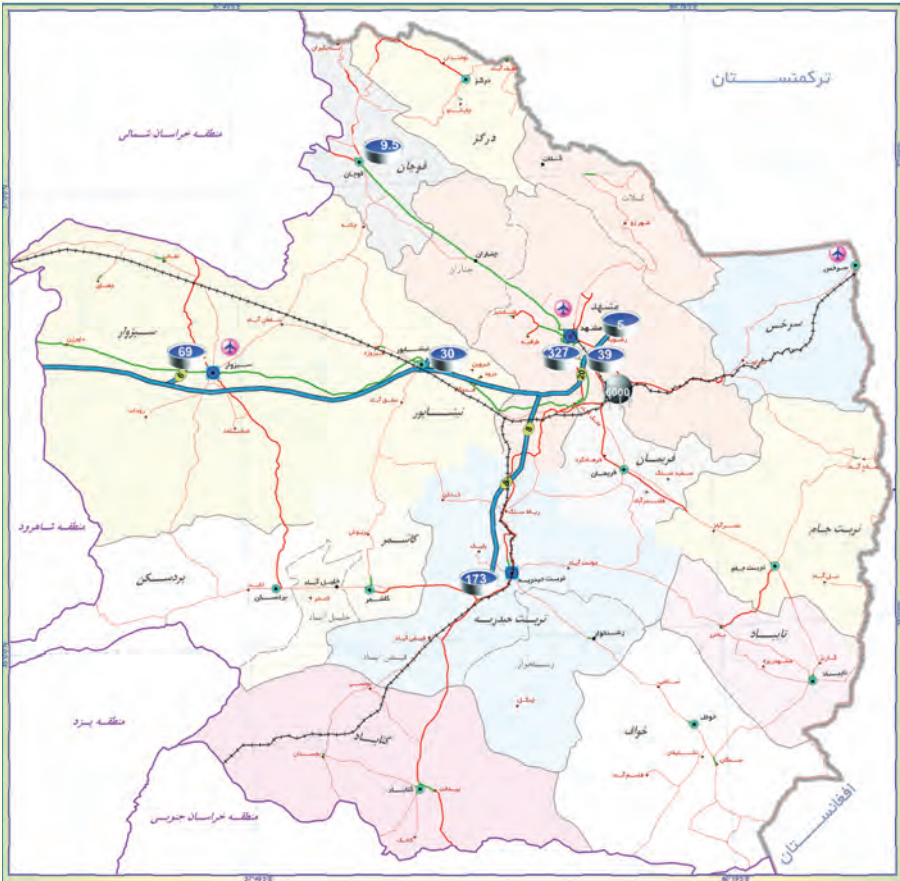
نمودار مصرف بنزین موتور استان خراسان جنوبی طی ۱۲ ماهه سال ۱۳۸۶



نمودار میزان یارانه بنزین موتور، نفت سفید و نفتگاز استان خراسان جنوبی در سال ۱۳۸۶



استان خراسان رضوی



وضعیت جغرافیائی استان

استان خراسان رضوی در سال ۱۳۱۶ تأسیس گردیده است. این استان با مساحتی در حدود ۱۴۴،۶۸۱ کیلومتر مربع ۸/۹ درصد از مساحت کل کشور را به خود اختصاص داده است و از نظر وسعت سومین استان کشور محسوب می گردد. جمعیت این استان در سال ۱۳۸۶ بالغ بر ۵،۶۷۸،۱۸۶ نفر برآورد گردیده که ۷/۹ درصد از جمعیت کل کشور را شامل می شود و تراکم نسبی جمعیت در آن ۳۹ نفر در هر کیلومتر مربع می باشد.

مصرف گاز طبیعی و چهار فرآورده عمده استان

در سال ۱۳۸۶ مجموع مصرف چهار فرآورده استان شامل بنزین موتور، نفت سفید، نفتگاز و نفتکوره ۴۷۸۰ میلیون لیتر بوده است. این میزان مصرف ۶ درصد مصرف کل کشور را شامل می شود و استان را در رتبه ۳ قرار داده است.

از مجموع مصرف چهار فرآورده استان ۱۵۷۷ میلیون لیتر بنزین موتور (۶/۷ درصد کل کشور)، ۶۰۱ میلیون لیتر نفت سفید (۸/۲ درصد کل کشور) ۱۹۳۱ میلیون لیتر نفتگاز (۵/۹ درصد کل کشور) و ۶۷۱ میلیون لیتر نفتکوره (۴/۱ درصد کل کشور) بوده است.

سرانه مصرف بنزین موتور به ازاء هر نفر معادل ۲۷۸ لیتر بوده که از این جهت استان در رتبه ۲۰ قرار گرفته است. همچنین مصرف گاز طبیعی استان ۸۱۷۷ میلیون متر مکعب بوده که این میزان مصرف ۸/۱ درصد مصرف کل کشور می باشد و استان را در رتبه ۵ قرار داده است.

یارانه چهار فرآورده عمده استان

مجموع یارانه چهار فرآورده عمده استان در سال ۱۳۸۶ بالغ بر ۲۱،۶۷۷ میلیارد ریال (معادل ۲۳۳۱ میلیون دلار) بوده است. این میزان یارانه ۶/۱ درصد یارانه کل کشور را شامل می گردد و از این نظر استان در رتبه ۳ قرار گرفته است.

از مجموع یارانه استان، سهم بنزین موتور ۶۶۲۳ میلیارد ریال (۷ درصد کل کشور)، نفت سفید ۳۱۲۵ میلیارد ریال (۸/۲ درصد کل کشور)، نفتگاز ۹۸۴۸ میلیارد ریال (۵/۹ درصد کل کشور) و نفتکوره ۲۰۸۰ میلیارد ریال (۴/۱ درصد کل کشور) بوده است.

سرانه یارانه بنزین موتور به ازاء هر نفر ۱،۱۶۶،۴۶۴ ریال می باشد که از این حیث استان در رتبه ۲۰ قرار گرفته است.

برخی از مصرف کنندگان عمده انرژی استان:

- نیروگاه های بخاری و گازی مشهد - نیروگاه طوس - نیروگاه نیشابور - نیروگاه شریعتی
- سیمان شرق

میزان مصرف و یارانه بنزین موتور منطقه

نام ناحیه	مصرف (۱۰۰۰ لیتر)		رشد مصرف	یارانه (هزار دلار)	یارانه هر ناحیه در سال ۱۳۸۶ میلیون ریال
	۸۵	۸۶			
مشهد	۱،۱۴۳،۰۹۱	۱،۰۱۱،۶۳۶	-۱۱/۵	۴۵۶،۸۶۸	۴،۲۴۸،۸۷۱
قوچان	۵۳،۰۹۸	۴۱،۷۵۲	-۲۱/۴	۱۸،۸۵۶	۱۷۵،۳۵۸
نیشابور	۱۲۶،۰۹۰	۱۱۴،۱۹۹	-۹/۴	۵۱،۵۷۴	۴۷۹،۶۳۶
درگز	۱۵،۸۹۲	۱۳،۶۷۰	-۱۴/۰	۶،۱۷۴	۵۷،۴۱۴
تربت جام	۷۰،۲۶۵	۵۸،۴۰۴	-۱۶/۹	۲۶،۳۷۶	۲۴۵،۲۹۷
سبزوار	۱۲۴،۴۹۰	۱۱۰،۶۸۳	-۱۱/۱	۴۹،۹۸۶	۴۶۴،۸۶۹
برداسکن	۱۹،۲۳۲	۱۸،۶۹۰	-۲/۸	۸،۴۴۱	۷۸،۴۹۸
تربت حیدریه	۱۱۹،۸۷۰	۱۰۴،۶۵۹	-۱۲/۷	۴۷،۳۶۵	۴۳۹،۵۶۸
کاشمر	۴۸،۵۹۲	۴۶،۲۹۶	-۴/۷	۲۰،۹۰۸	۱۹۴،۴۴۳
کناباد	۳۹،۷۴۵	۳۷،۳۲۱	-۶/۱	۱۶،۸۵۵	۱۵۶،۷۴۸
خواف	۲۰،۶۳۰	۱۹،۲۸۲	-۶/۵	۸،۷۰۸	۸۰،۹۸۴
جمع منطقه	۱،۶۵۶،۰۶۸	۱،۵۷۶،۵۹۲	-۴/۸	۷۱۲،۰۰۹	۶،۶۲۱،۶۸۶

میزان مصرف و یارانه نفت سفید منطقه

نام ناحیه	مصرف (۱۰۰۰ لیتر)		رشد مصرف	یارانه (هزار دلار)	یارانه هر ناحیه در سال ۱۳۸۶ میلیون ریال
	۸۵	۸۶			
مشهد	۱۳۹،۷۷۸	۱۵۵،۴۷۹	۱۱/۲	۸۶،۹۳۴	۸۰۸،۴۹۱
قوچان	۲۸،۲۴۸	۳۱،۴۶۵	۱۱/۴	۱۷،۵۹۳	۱۶۳،۶۱۸
نیشابور	۵۷،۳۷۰	۶۲،۹۶۲	۹/۷	۳۵،۲۰۵	۳۲۷،۴۰۲
درگز	۱۲،۶۹۵	۱۴،۲۵۶	۱۲/۳	۷،۹۷۱	۷۴،۱۳۱
تربت جام	۵۷،۱۹۲	۶۳،۲۹۷	۱۰/۷	۳۵،۳۹۲	۳۲۹،۱۴۴
سبزوار	۶۵،۴۲۷	۷۹،۷۲۷	۲۱/۹	۴۴،۵۷۹	۴۱۴،۵۸۰
برداسکن	۹،۷۸۰	۱۳،۶۴۹	۳۹/۶	۷،۶۳۲	۷۰،۹۷۵
تربت حیدریه	۷۴،۰۷۹	۸۳،۵۷۱	۱۲/۸	۴۶،۷۲۸	۴۳۴،۵۶۹
کاشمر	۱۸،۳۶۹	۲۴،۵۱۲	۳۳/۴	۱۳،۷۰۶	۱۲۷،۴۶۲
کناباد	۳۷،۸۷۸	۴۴،۰۷۵	۱۶/۴	۲۴،۶۴۴	۲۲۹،۱۹۰
خواف	۳۰،۲۲۹	۲۸،۴۷۷	-۵/۸	۱۵،۹۲۳	۱۴۸،۰۸۰
جمع منطقه	۵۳۱،۰۴۵	۶۰۱،۴۷۰	۱۳/۳	۳۳۶،۳۰۶	۳،۱۲۷،۶۴۴



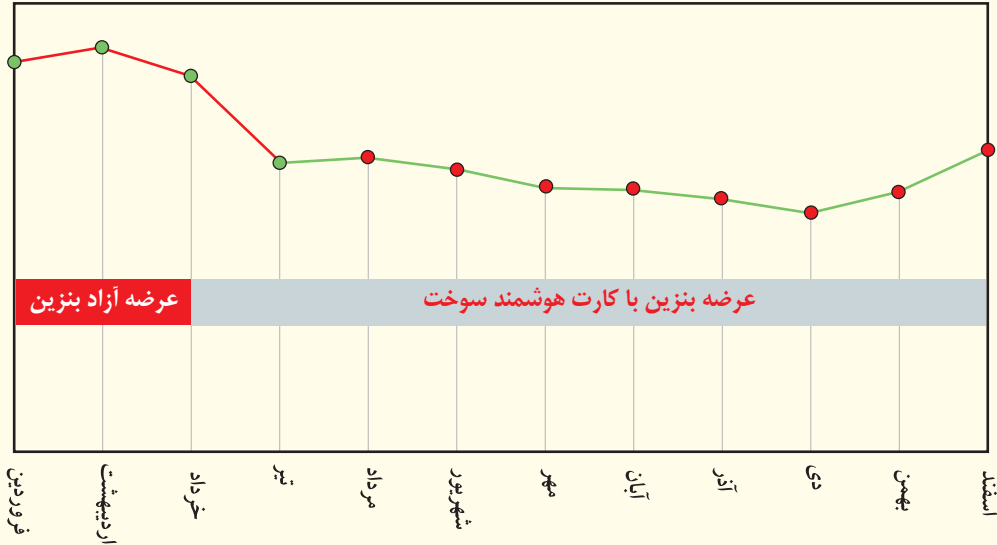
میزان مصرف و یارانه نفتگاز منطقه

نام ناحیه	مصرف (۱۰۰۰ لیتر)		رشد مصرف	یارانه (هزار دلار)	یارانه هر ناحیه در سال ۱۳۸۶ (میلیون ریال)
	۸۵	۸۶			
مشهد	۷۵۳،۰۳۸	۹۱۱،۷۹۰	۲۱/۱	۵۰۰،۰۱۴	۴،۶۵۰،۱۲۹
قوچان	۵۲،۹۴۹	۵۳،۳۶۸	۰/۸	۲۹،۲۶۶	۲۷۲،۱۷۷
نیشابور	۳۳۵،۴۱۸	۳۵۱،۰۱۸	۴/۷	۱۹۲،۴۹۴	۱،۷۹۰،۱۹۲
درگز	۱۲،۷۳۰	۱۲،۱۵۸	-۴/۵	۶،۶۶۷	۶۲،۰۰۶
تربت جام	۷۴،۹۳۷	۷۳،۶۵۷	-۱/۷	۴۰،۳۹۳	۳۷۵،۶۵۱
سبزوار	۱۷۵،۷۹۰	۱۸۳،۲۵۰	۴/۲	۱۰۰،۴۹۲	۹۳۴،۵۷۵
برداسکن	۱۵،۰۷۶	۱۴،۷۹۴	-۱/۹	۸،۱۱۳	۷۵،۴۴۹
تربت حیدریه	۱۹۱،۸۴۷	۱۹۸،۸۲۳	۳/۶	۱۰۹،۰۳۲	۱،۰۱۳،۹۹۷
کاشمر	۳۰،۷۰۳	۳۰،۹۵۷	۰/۸	۱۶،۹۷۶	۱۵۷،۸۸۱
کناباد	۵۷،۱۰۱	۶۰،۸۳۶	۶/۵	۳۳،۳۶۲	۳۱۰،۲۶۴
خواف	۳۹،۹۶۱	۳۹،۹۰۱	-۰/۲	۲۱،۸۸۱	۲۰۳،۴۹۵
جمع منطقه	۱،۷۳۹،۵۵۰	۱،۹۳۰،۵۵۲	۱۱/۰	۱،۰۵۸،۶۹۰	۹،۸۴۵،۸۱۵


میزان مصرف و یارانه نفتکوره منطقه

نام ناحیه	مصرف (۱۰۰۰ لیتر)		رشد مصرف	یارانه (هزار دلار)	یارانه هر ناحیه در سال ۱۳۸۶ (میلیون ریال)
	۸۵	۸۶			
مشهد	۳۴۴،۶۷۹	۳۷۸،۱۰۰	۹/۷	۱۲۶،۰۳۳	۱،۱۷۲،۱۱۰
قوچان	۱۵،۷۱۸	۱۵،۸۷۷	۱/۰	۵،۲۹۲	۴۹،۲۱۹
نیشابور	۴۰،۵۲۷	۳۵،۲۱۰	-۱۳/۱	۱۱،۷۳۷	۱۰۹،۱۵۱
درگز	۱،۴۸۴	۱،۴۸۷	۰/۲	۴۹۶	۴،۶۱۰
تربت جام	۴۴،۳۵۵	۳۷،۴۶۸	-۱۵/۵	۱۲،۴۸۹	۱۱۶،۱۵۱
سبزوار	۹۳،۵۵۰	۸۷،۰۸۶	-۶/۹	۲۹،۰۲۹	۲۶۹،۹۶۷
برداسکن	۱۲،۱۴۴	۱۳،۱۳۳	۸/۱	۴،۳۷۸	۴۰،۷۱۲
تربت حیدریه	۵۸،۱۵۹	۵۳،۶۷۶	-۷/۷	۱۷،۸۹۲	۱۶۶،۳۹۶
کاشمر	۲۳،۴۱۰	۲۴،۰۰۷	۲/۶	۸،۰۰۲	۷۴،۴۲۲
کناباد	۱۶،۴۴۷	۱۹،۳۲۱	۱۷/۵	۶،۴۴۰	۵۹،۸۹۵
خواف	۶،۰۶۷	۵،۸۸۰	-۳/۱	۱،۹۶۰	۱۸،۲۲۸
جمع منطقه	۶۵۶،۵۴۰	۶۷۱،۲۴۵	۲/۲	۲۲۳،۷۴۸	۲،۰۸۰،۸۶۰

نمودار مصرف بنزین موتور استان خراسان رضوی طی ۱۲ ماهه سال ۱۳۸۶



نمودار میزان یارانه بنزین موتور، نفت سفید و نفتگاز استان خراسان رضوی در سال ۱۳۸۶



وضعیت جغرافیائی استان

استان خراسان شمالی در سال ۱۳۸۳ تأسیس گردیده است. این استان با مساحتی در حدود ۲۸،۴۳۴ کیلومتر مربع ۱/۷ درصد از مساحت کل کشور را به خود اختصاص داده است و از نظر وسعت پانزدهمین استان کشور محسوب می گردد. جمعیت این استان در سال ۱۳۸۶ بالغ بر ۸۱۸،۰۷۸ نفر برآورد گردیده که ۱/۱ درصد از جمعیت کل کشور را شامل می شود و تراکم نسبی جمعیت در آن ۲۹ نفر در هر کیلومتر مربع می باشد.

مصرف گاز طبیعی و چهار فرآورده عمده استان

در سال ۱۳۸۶ مجموع مصرف چهار فرآورده استان شامل بنزین موتور، نفت سفید، نفتگاز و نفتکوره ۷۲۳ میلیون لیتر بوده است. این میزان مصرف ۰/۹ درصد مصرف کل کشور را شامل می شود و استان را در رتبه ۲۷ قرار داده است.

از مجموع مصرف چهار فرآورده استان ۱۷۵ میلیون لیتر بنزین موتور (۰/۷ درصد کل کشور)، ۱۴۱ میلیون لیتر نفت سفید (۱/۹ درصد کل کشور) ۳۳۲ میلیون لیتر نفتگاز (۱ درصد کل کشور) و ۷۵ میلیون لیتر نفتکوره (۰/۵ درصد کل کشور) بوده است.

سرانه مصرف بنزین موتور به ازاء هر نفر معادل ۲۱۴ لیتر بوده که از این جهت استان در رتبه ۳۰ قرار گرفته است. همچنین مصرف گاز طبیعی استان ۱۵۳۱ میلیون متر مکعب بوده که این میزان مصرف ۱/۵ درصد مصرف کل کشور شامل می شود و استان را در رتبه ۱۸ قرار داده است.

یارانه چهار فرآورده عمده استان

مجموع یارانه چهار فرآورده عمده استان در سال ۱۳۸۶ بالغ بر ۳۳۹۴ میلیارد ریال (معادل ۳۶۵ میلیون دلار) بوده است. این میزان یارانه ۱ درصد یارانه کل کشور را شامل می گردد و از این نظر استان در رتبه ۲۷ قرار گرفته است.

از مجموع یارانه استان، سهم بنزین موتور ۷۳۵ میلیارد ریال (۰/۸ درصد کل کشور)، نفت سفید ۷۳۳ میلیارد ریال (۱/۹ درصد کل کشور)، نفتگاز ۱۶۹۳ میلیارد ریال (۱ درصد کل کشور) و نفتکوره ۲۳۳ میلیارد ریال (۰/۵ درصد کل کشور) بوده است.

سرانه یارانه بنزین موتور به ازاء هر نفر ۸۹۸،۴۴۷ ریال می باشد که از این حیث استان در رتبه ۳۰ قرار گرفته است.

برخی از مصرف کنندگان عمده انرژی استان:

- نیروگاه شیروان - نیروگاه سیکل ترکیبی شیروان
- سیمان بجنورد



میزان مصرف و یارانه بنزین موتور منطقه

نام ناحیه	مصرف (۱۰۰۰ لیتر)		رشد مصرف	یارانه (هزار دلار)	یارانه هر ناحیه در سال ۱۳۸۶ میلیون ریال
	۸۵	۸۶			
بجنورد	۱۱۴،۲۸۵	۹۹،۶۹۵	-۱۲/۸	۴۵،۰۲۴	۴۱۸،۷۱۹
اسفراین	۳۲،۶۰۷	۳۳،۲۲۳	۱/۹	۱۵،۰۰۴	۱۳۹،۵۳۷
شیروان	۴۹،۷۳۲	۴۱،۹۱۲	-۱۵/۷	۱۸،۹۲۸	۱۷۶،۰۳۰
جمع منطقه	۱۹۶،۶۲۴	۱۷۴،۸۳۰	-۱۱/۱	۷۸،۹۵۵	۷۳۴،۲۸۶

میزان مصرف و یارانه نفت سفید منطقه

نام ناحیه	مصرف (۱۰۰۰ لیتر)		رشد مصرف	یارانه (هزار دلار)	یارانه هر ناحیه در سال ۱۳۸۶ میلیون ریال
	۸۵	۸۶			
بجنورد	۶۴،۴۸۲	۷۳،۵۵۵	۱۴/۱	۴۱،۱۲۸	۳۸۲،۴۸۶
اسفراین	۲۷،۴۴۶	۳۱،۴۹۲	۱۴/۷	۱۷،۶۰۸	۱۶۳،۷۵۸
شیروان	۲۹،۸۱۱	۳۵،۴۷۶	۱۹/۰	۱۹،۸۳۶	۱۸۴،۴۷۵
جمع منطقه	۱۲۱،۷۳۹	۱۴۰،۵۲۳	۱۵/۴	۷۸،۵۷۲	۷۳۰،۷۲۰

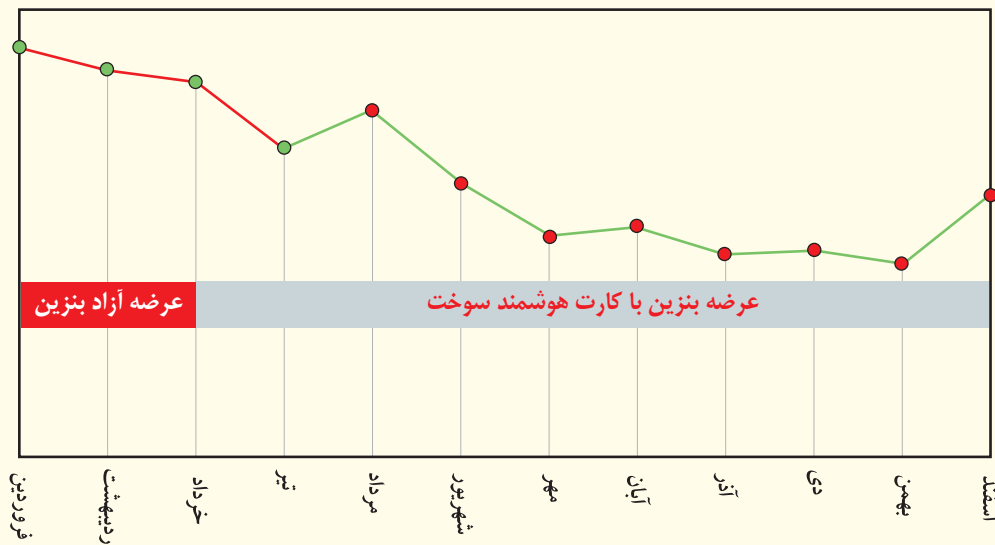
میزان مصرف و یارانه نفتگاز منطقه

نام ناحیه	مصرف (۱۰۰۰ لیتر)		رشد مصرف	یارانه (هزار دلار)	یارانه هر ناحیه در سال ۱۳۸۶ میلیون ریال
	۸۵	۸۶			
بجنورد	۱۰۶،۱۹۵	۱۰۹،۵۲۷	۳/۱	۶۰،۰۶۳	۵۵۸،۵۸۸
اسفراین	۳۸،۲۱۷	۴۷،۵۹۰	۲۴/۵	۲۶،۰۹۸	۲۴۲،۷۰۹
شیروان	۱۶۱،۸۵۰	۱۷۴،۵۴۷	۷/۸	۹۵،۷۱۹	۸۹۰،۱۹۰
جمع منطقه	۳۰۶،۲۶۲	۳۳۱،۶۶۴	۸/۳	۱۸۱،۸۸۰	۱،۶۹۱،۴۸۶

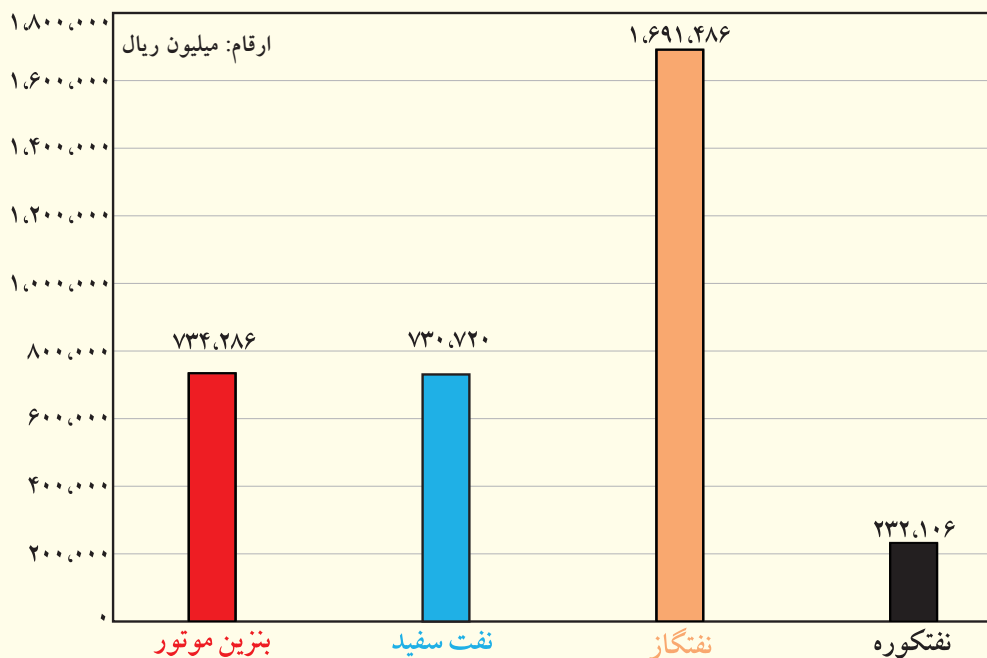
میزان مصرف و یارانه نفتکوره منطقه

نام ناحیه	مصرف (۱۰۰۰ لیتر)		رشد مصرف	یارانه (هزار دلار)	یارانه هر ناحیه در سال ۱۳۸۶ میلیون ریال
	۸۵	۸۶			
بجنورد	۱۳،۲۴۶	۱۵،۱۹۰	۱۴/۷	۵،۰۶۳	۴۷،۰۸۹
اسفراین	۲۸،۴۹۶	۴۵،۲۹۷	۵۹/۰	۱۵،۰۹۹	۱۴۰،۴۲۱
شیروان	۱۳،۰۵۲	۱۴،۳۸۶	۱۰/۲	۴،۷۹۵	۴۴،۵۹۷
جمع منطقه	۵۴،۷۹۴	۷۴،۸۷۳	۳۶/۶	۲۴،۹۵۸	۲۳۲،۱۰۶

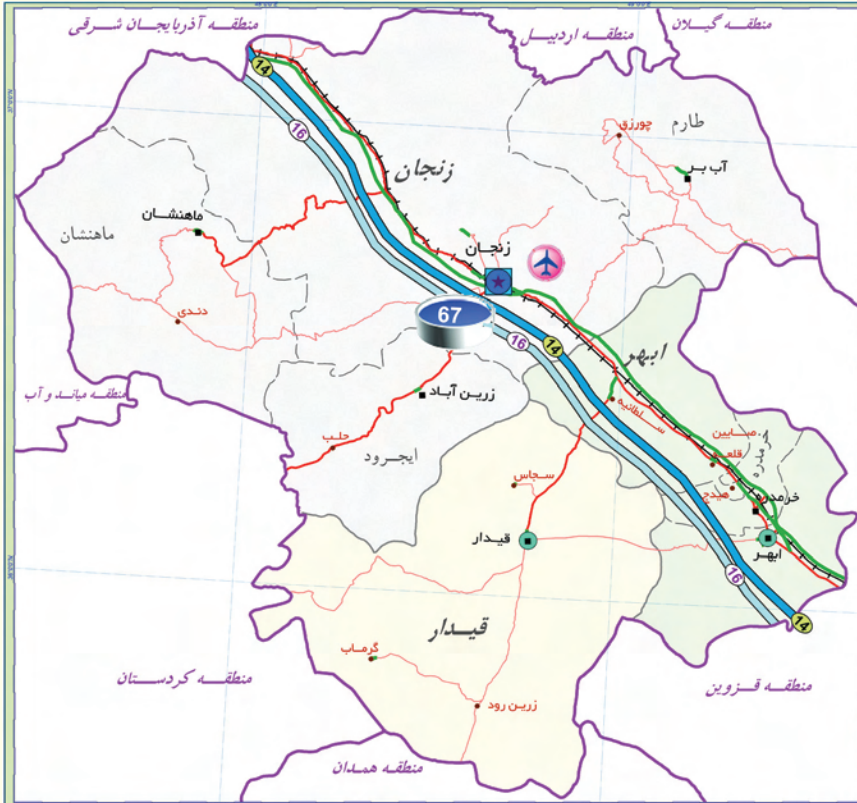
نمودار مصرف بنزین موتور استان خراسان شمالی طی ۱۲ ماهه سال ۱۳۸۶



نمودار میزان یارانه بنزین موتور، نفت سفید و نفتگاز استان خراسان شمالی در سال ۱۳۸۶



استان زنجان



شرکت ملی پخش فرآورده های نفتی
منطقه زنجان



وضعیت جغرافیائی استان

استان زنجان در سال ۱۳۵۲ تأسیس گردیده است. این استان با مساحتی در حدود ۲۱،۷۷۳ کیلومتر مربع ۱/۳ درصد از مساحت کل کشور را به خود اختصاص داده است و از نظر وسعت بیستمین استان کشور محسوب می گردد. جمعیت این استان در سال ۱۳۸۶ بالغ بر ۹۶۸،۹۲۱ نفر برآورد گردیده که ۱/۴ درصد از جمعیت کل کشور را شامل می شود و تراکم نسبی جمعیت در آن ۴۵ نفر در هر کیلومتر مربع می باشد.

مصرف گاز طبیعی و چهار فرآورده عمده استان

در سال ۱۳۸۶ مجموع مصرف چهار فرآورده استان شامل بنزین موتور، نفت سفید، نفتگاز و نفتکوره ۹۷۶ میلیون لیتر بوده است. این میزان مصرف ۱/۲ درصد مصرف کل کشور را شامل می شود و استان را در رتبه ۲۴ قرار داده است.

از مجموع مصرف چهار فرآورده استان ۲۸۱ میلیون لیتر بنزین موتور (۱/۲ درصد کل کشور)، ۱۷۱ میلیون لیتر نفت سفید (۲/۳ درصد کل کشور) ۴۴۰ میلیون لیتر نفتگاز (۱/۳ درصد کل کشور) و ۸۴ میلیون لیتر نفتکوره (۰/۵ درصد کل کشور) بوده است.

سرانه مصرف بنزین موتور به ازاء هر نفر معادل ۲۹۰ لیتر بوده که از این جهت استان در رتبه ۱۸ قرار گرفته است. همچنین مصرف گاز طبیعی استان ۸۵۰ میلیون متر مکعب بوده که این میزان مصرف ۰/۸ درصد مصرف کل کشور شامل می شود و استان را در رتبه ۲۲ قرار داده است.

یارانه چهار فرآورده عمده استان

مجموع یارانه چهار فرآورده عمده استان در سال ۱۳۸۶ بالغ بر ۴۵۷۴ میلیارد ریال (معادل ۴۹۲ میلیون دلار) بوده است. این میزان یارانه ۱/۳ درصد یارانه کل کشور را شامل می گردد و از این نظر استان در رتبه ۲۴ قرار گرفته است.

از مجموع یارانه استان، سهم بنزین موتور ۱۱۸۰ میلیارد ریال (۱/۳ درصد کل کشور)، نفت سفید ۸۸۹ میلیارد ریال (۲/۳ درصد کل کشور)، نفتگاز ۲۲۴۴ میلیارد ریال (۱/۳ درصد کل کشور) و نفتکوره ۲۶۰ میلیارد ریال (۰/۵ درصد کل کشور) بوده است.

سرانه یارانه بنزین موتور به ازاء هر نفر ۱،۲۱۸،۰۵۶ ریال می باشد که از این حیث استان در رتبه ۱۸ قرار گرفته است.

برخی از مصرف کنندگان عمده انرژی استان:

- سیمان خدابنده



میزان مصرف و یارانه بنزین موتور منطقه

نام ناحیه	مصرف (۱۰۰۰ لیتر)		رشد مصرف	یارانه (هزار دلار)	یارانه هر ناحیه در سال ۱۳۸۶ میلیون ریال
	۸۵	۸۶			
زنجان	۲۰۲،۹۰۹	۱۷۷،۸۶۴	-۱۲/۳	۸۰،۳۲۶	۷۴۷،۰۲۹
ابهر	۸۴،۱۱۱	۷۳،۶۲۳	-۱۲/۵	۳۳،۲۴۹	۳۰۹،۲۱۷
قیدار	۲۹،۹۸۰	۲۹،۲۷۴	-۲/۴	۱۳،۲۲۱	۱۲۲،۹۵۱
جمع منطقه	۳۱۷،۰۰۰	۲۸۰،۷۶۱	-۱۱/۴	۱۲۶،۷۹۵	۱،۱۷۹،۱۹۶

میزان مصرف و یارانه نفت سفید منطقه

نام ناحیه	مصرف (۱۰۰۰ لیتر)		رشد مصرف	یارانه (هزار دلار)	یارانه هر ناحیه در سال ۱۳۸۶ میلیون ریال
	۸۵	۸۶			
زنجان	۸۸،۹۱۰	۱۰۱،۲۲۹	۱۳/۹	۵۶،۶۰۱	۵۲۶،۳۹۱
ابهر	۱۶،۶۱۸	۱۸،۰۵۸	۸/۷	۱۰،۰۹۷	۹۳،۹۰۲
قیدار	۴۱،۶۱۲	۵۱،۳۶۰	۲۳/۴	۲۸،۷۱۷	۲۶۷،۰۷۲
جمع منطقه	۱۴۷،۱۴۰	۱۷۰،۶۴۷	۱۶/۰	۹۵،۴۱۶	۸۸۷،۳۶۴

میزان مصرف و یارانه نفتگاز منطقه

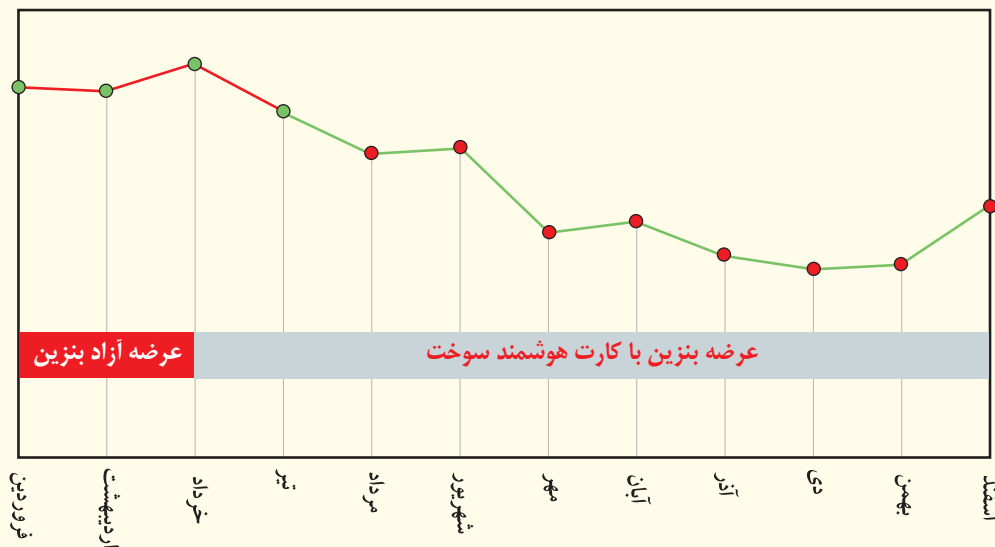
نام ناحیه	مصرف (۱۰۰۰ لیتر)		رشد مصرف	یارانه (هزار دلار)	یارانه هر ناحیه در سال ۱۳۸۶ میلیون ریال
	۸۵	۸۶			
زنجان	۲۲۰،۸۱۶	۲۵۱،۷۳۴	۱۴/۰	۱۳۸،۰۴۸	۱،۲۸۳،۸۴۳
ابهر	۱۱۷،۹۷۸	۱۳۷،۸۴۱	۱۶/۸	۷۵،۵۹۰	۷۰۲،۹۸۹
قیدار	۴۱،۳۵۰	۵۰،۶۷۰	۲۲/۵	۲۷،۷۸۷	۲۵۸،۴۱۷
جمع منطقه	۳۸۰،۱۴۴	۴۴۰،۲۴۵	۱۵/۸	۲۴۱،۴۲۵	۲،۲۴۵،۲۵۰

میزان مصرف و یارانه نفتکوره منطقه

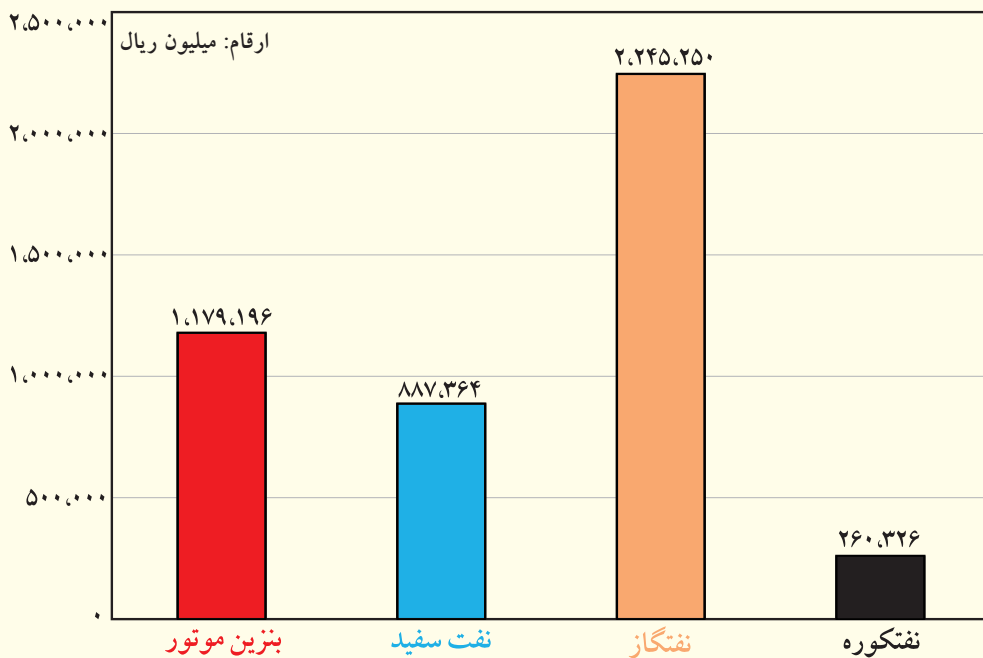
نام ناحیه	مصرف (۱۰۰۰ لیتر)		رشد مصرف	یارانه (هزار دلار)	یارانه هر ناحیه در سال ۱۳۸۶ میلیون ریال
	۸۵	۸۶			
زنجان	۵۰،۷۸۶	۵۶،۸۴۴	۱۱/۹	۱۸،۹۴۸	۱۷۶،۲۱۶
ابهر	۲۳،۷۶۵	۱۵،۱۳۰	-۳۶/۳	۵،۰۴۳	۴۶،۹۰۳
قیدار	۵،۶۳۸	۱۲،۰۰۲	۱۱۲/۹	۴،۰۰۱	۳۷،۲۰۶
جمع منطقه	۸۰،۱۸۹	۸۳،۹۷۶	۴/۷	۲۷،۹۹۲	۲۶۰،۳۲۶

استان زنجان

نمودار مصرف بنزین موتور استان زنجان طی ۱۲ ماهه سال ۱۳۸۶

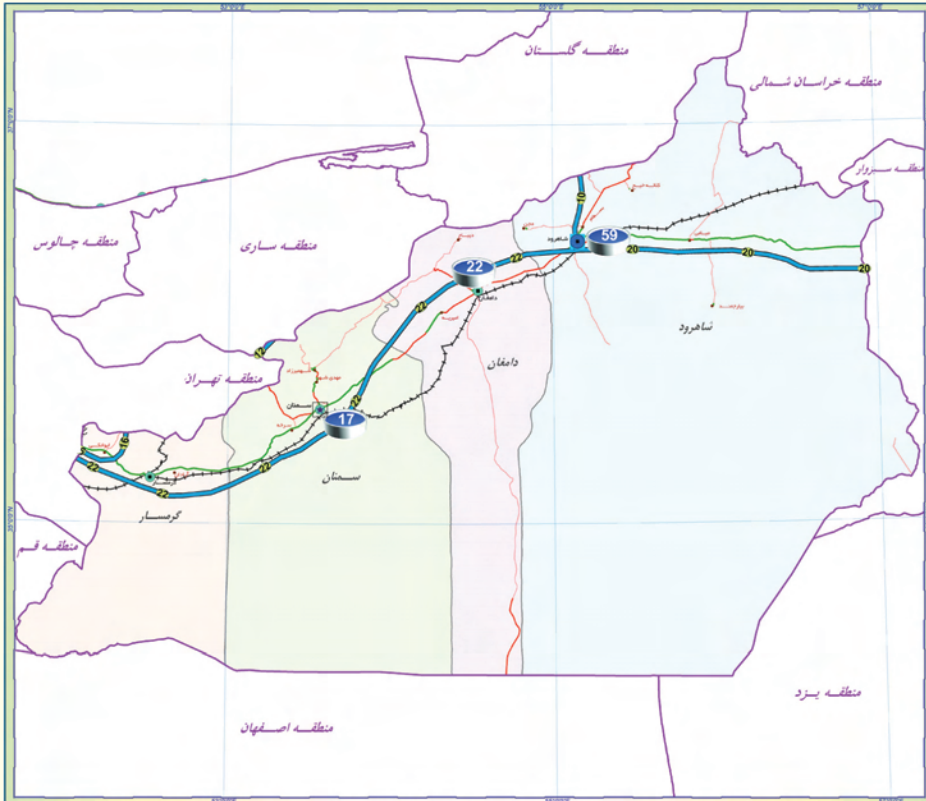


نمودار میزان یارانه بنزین موتور، نفت سفید و نفتگاز استان زنجان در سال ۱۳۸۶





استان سمنان



وضعیت جغرافیائی استان

استان سمنان در سال ۱۳۵۵ تأسیس گردیده است. این استان با مساحتی در حدود ۹۷،۴۹۱ کیلومتر مربع ۶ درصد از مساحت کل کشور را به خود اختصاص داده است و از نظر وسعت هفتمین استان کشور محسوب می گردد. جمعیت این استان در سال ۱۳۸۶ بالغ بر ۵۹۸،۲۳۳ نفر برآورد گردیده که ۰/۸ درصد از جمعیت کل کشور را شامل می شود و تراکم نسبی جمعیت در آن ۶ نفر در هر کیلومتر مربع می باشد.

مصرف گاز طبیعی و چهار فرآورده عمده استان

در سال ۱۳۸۶ مجموع مصرف چهار فرآورده استان شامل بنزین موتور، نفت سفید، نفتگاز و نفتکوره ۱۱۴۰ میلیون لیتر بوده است. این میزان مصرف ۱/۴ درصد مصرف کل کشور را شامل می شود و استان را در رتبه ۲۳ قرار داده است.

از مجموع مصرف چهار فرآورده استان ۲۵۷ میلیون لیتر بنزین موتور (۱/۱ درصد کل کشور)، ۵۶ میلیون لیتر نفت سفید (۰/۸ درصد کل کشور) ۵۸۱ میلیون لیتر نفتگاز (۱/۸ درصد کل کشور) و ۲۴۶ میلیون لیتر نفتکوره (۱/۵ درصد کل کشور) بوده است.

سرانه مصرف بنزین موتور به ازاء هر نفر معادل ۴۳۰ لیتر بوده که از این جهت استان در رتبه ۱ قرار گرفته است. همچنین مصرف گاز طبیعی استان ۸۴۳ میلیون متر مکعب بوده که این میزان مصرف ۰/۸ درصد مصرف کل کشور شامل می شود و استان را در رتبه ۲۳ قرار داده است.

یارانه چهار فرآورده عمده استان

مجموع یارانه چهار فرآورده عمده استان در سال ۱۳۸۶ بالغ بر ۵۰۹۶ میلیارد ریال (معادل ۵۴۸ میلیون دلار) بوده است. این میزان یارانه ۱/۴ درصد یارانه کل کشور را شامل می گردد و از این نظر استان در رتبه ۲۳ قرار گرفته است.

از مجموع یارانه استان، سهم بنزین موتور ۱۰۷۹ میلیارد ریال (۱/۱ درصد کل کشور)، نفت سفید ۲۹۱ میلیارد ریال (۰/۸ درصد کل کشور)، نفتگاز ۲۹۶۳ میلیارد ریال (۱/۸ درصد کل کشور) و نفتکوره ۷۶۳ میلیارد ریال (۱/۵ درصد کل کشور) بوده است.

سرانه یارانه بنزین موتور به ازاء هر نفر ۱،۸۰۴،۳۱۴ ریال می باشد که از این حیث استان در رتبه ۱ قرار گرفته است.

برخی از مصرف کنندگان عمده انرژی استان:

- نیروگاه سمنان
- سیمان شاهرود



میزان مصرف و یارانه بنزین موتور منطقه

نام ناحیه	مصرف (۱۰۰۰ لیتر)		رشد مصرف	یارانه (هزار دلار)	یارانه هر ناحیه در سال ۱۳۸۶ میلیون ریال
	۸۵	۸۶			
شاهرود	۱۰۵،۷۵۷	۹۱،۰۶۰	-۱۳/۹	۴۱،۱۲۴	۳۸۲،۴۵۲
سمنان	۹۷،۲۵۱	۸۳،۷۹۸	-۱۳/۸	۳۷،۸۴۴	۳۵۱،۹۵۲
دامغان	۵۰،۱۴۲	۴۲،۴۴۴	-۱۵/۴	۱۹،۱۶۸	۱۷۸،۲۶۵
گرمسار	۴۵،۷۰۰	۳۹،۵۴۴	-۱۳/۵	۱۷،۸۵۹	۱۶۶،۰۸۵
جمع منطقه	۲۹۸،۸۵۰	۲۵۶،۸۴۶	-۱۴/۱	۱۱۵،۹۹۵	۱،۰۷۸،۷۵۳

میزان مصرف و یارانه نفت سفید منطقه

نام ناحیه	مصرف (۱۰۰۰ لیتر)		رشد مصرف	یارانه (هزار دلار)	یارانه هر ناحیه در سال ۱۳۸۶ میلیون ریال
	۸۵	۸۶			
شاهرود	۳۰،۰۹۳	۳۵،۰۴۲	۱۶/۴	۱۹،۵۹۳	۱۸۲،۲۱۸
سمنان	۶،۰۳۶	۷،۱۳۰	۱۸/۱	۳،۹۸۷	۳۷،۰۷۶
دامغان	۹،۴۹۹	۱۰،۰۱۱	۵/۴	۵،۵۹۸	۵۲،۰۵۷
گرمسار	۴،۶۵۶	۳،۲۲۲	-۳۰/۸	۱،۸۰۲	۱۶،۷۵۴
جمع منطقه	۵۰،۲۸۴	۵۵،۴۰۵	۱۰/۲	۳۰،۹۷۹	۲۸۸،۱۰۶

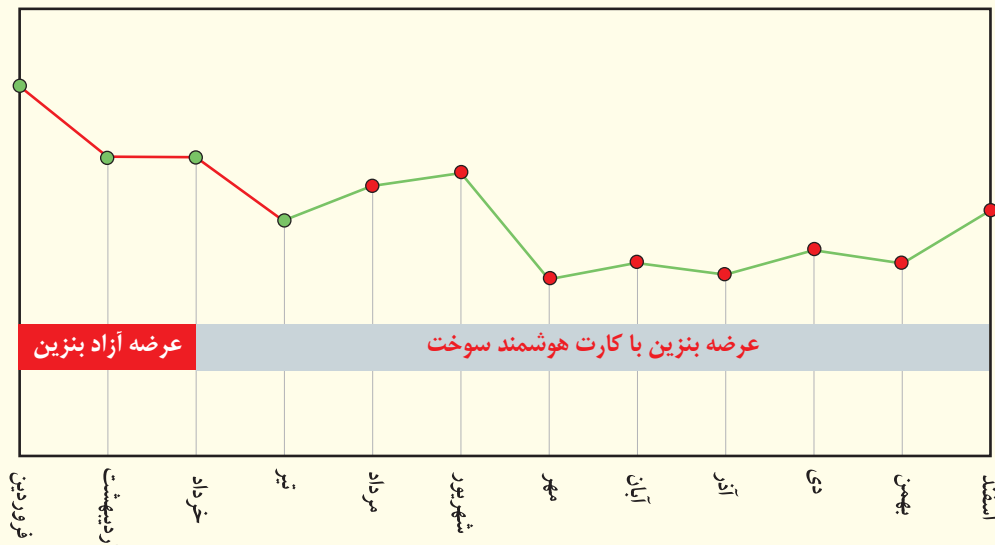
میزان مصرف و یارانه نفتگاز منطقه

نام ناحیه	مصرف (۱۰۰۰ لیتر)		رشد مصرف	یارانه (هزار دلار)	یارانه هر ناحیه در سال ۱۳۸۶ میلیون ریال
	۸۵	۸۶			
شاهرود	۲۱۴،۳۹۷	۲۲۲،۰۲۸	۳/۶	۱۲۱،۷۵۷	۱،۱۳۲،۳۴۳
سمنان	۱۵۵،۰۶۳	۱۶۸،۴۰۰	۸/۶	۹۲،۳۴۸	۸۵۸،۸۴۰
دامغان	۹۴،۶۳۹	۱۰۳،۸۲۰	۹/۷	۵۶،۹۳۴	۵۲۹،۴۸۲
گرمسار	۸۴،۹۱۹	۸۶،۴۸۶	۱/۸	۴۷،۴۲۸	۴۴۱،۰۷۹
جمع منطقه	۵۴۹،۰۱۸	۵۸۰،۷۳۴	۵/۸	۳۱۸،۴۶۷	۲،۹۶۱،۷۴۳

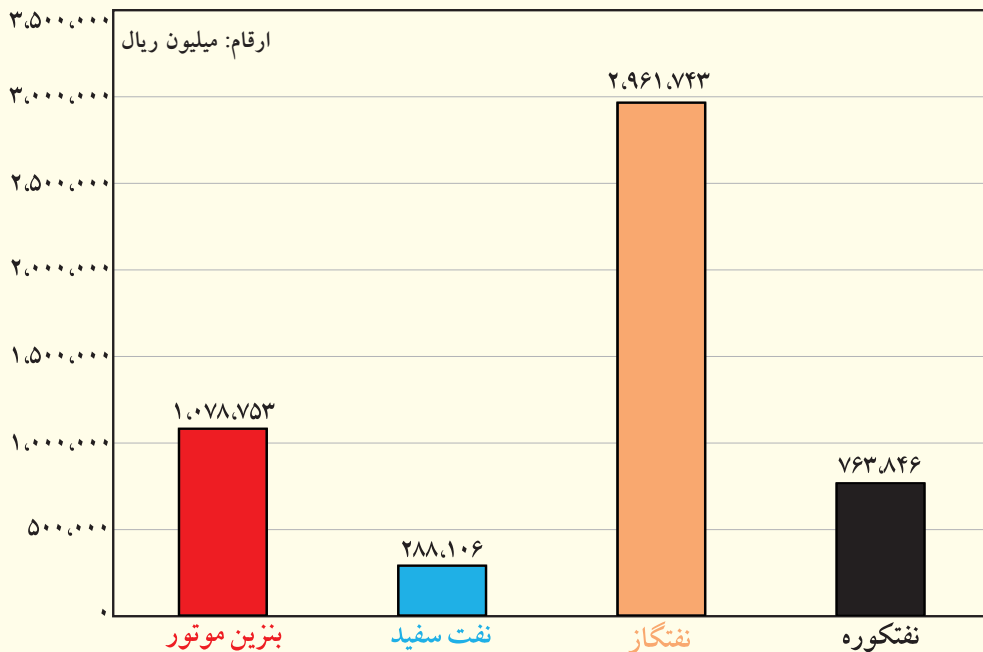
میزان مصرف و یارانه نفتکوره منطقه

نام ناحیه	مصرف (۱۰۰۰ لیتر)		رشد مصرف	یارانه (هزار دلار)	یارانه هر ناحیه در سال ۱۳۸۶ میلیون ریال
	۸۵	۸۶			
شاهرود	۴۵،۹۷۶	۳۸،۹۱۴	-۱۵/۴	۱۲،۹۷۱	۱۲۰،۶۳۳
سمنان	۱۲۴،۸۶۰	۱۳۳،۰۰۹	۶/۵	۴۴،۳۳۶	۴۱۲،۳۲۸
دامغان	۲۵،۴۱۴	۲۶،۹۲۹	۶/۰	۸،۹۷۶	۸۳،۴۸۰
گرمسار	۳۶،۶۱۲	۴۷،۵۵۰	۲۹/۹	۱۵،۸۵۰	۱۴۷،۴۰۵
جمع منطقه	۲۳۲،۸۶۲	۲۴۶،۴۰۲	۵/۸	۸۲،۱۳۴	۷۶۳،۸۴۶

نمودار مصرف بنزین موتور استان سمنان طی ۱۲ ماهه سال ۱۳۸۶



نمودار میزان یارانه بنزین موتور، نفت سفید و نفتگاز استان سمنان در سال ۱۳۸۶



وضعیت جغرافیائی استان

استان سیستان و بلوچستان در سال ۱۳۳۶ تأسیس گردیده است. این استان با مساحتی در حدود ۱۸۱،۷۸۵ کیلومتر مربع ۱۱/۲ درصد از مساحت کل کشور را به خود اختصاص داده است و از نظر وسعت اولین استان کشور محسوب می گردد. جمعیت این استان در سال ۱۳۸۶ بالغ بر ۲،۴۸۷،۰۸۱ نفر برآورد گردیده که ۳/۵ درصد از جمعیت کل کشور را شامل می شود و تراکم نسبی جمعیت در آن ۱۴ نفر در هر کیلومتر مربع می باشد.

مصرف گاز طبیعی و چهار فرآورده عمده استان

در سال ۱۳۸۶ مجموع مصرف چهار فرآورده استان شامل بنزین موتور، نفت سفید، نفتگاز و نفتکوره ۳۴۲۰ میلیون لیتر بوده است. این میزان مصرف ۴/۳ درصد مصرف کل کشور را شامل می شود و استان را در رتبه ۱۰ قرار داده است.

از مجموع مصرف چهار فرآورده استان ۷۱۸ میلیون لیتر بنزین موتور (۳/۱ درصد کل کشور)، ۲۷۵ میلیون لیتر نفت سفید (۳/۷ درصد کل کشور) ۱۶۷۴ میلیون لیتر نفتگاز (۵/۱ درصد کل کشور) و ۷۵۳ میلیون لیتر نفتکوره (۴/۶ درصد کل کشور) بوده است.

سرانه مصرف بنزین موتور به ازاء هر نفر معادل ۲۸۹ لیتر بوده که از این جهت استان در رتبه ۱۹ قرار گرفته است. لازم به ذکر است به علت عدم وجود شبکه گاز رسانی، این استان فاقد مصرف گاز طبیعی می باشد.

یارانه چهار فرآورده عمده استان

مجموع یارانه چهار فرآورده عمده استان در سال ۱۳۸۶ بالغ بر ۱۵،۳۱۷ میلیارد ریال (معادل ۱۶۴۷ میلیون دلار) بوده است. این میزان یارانه ۴/۳ درصد یارانه کل کشور را شامل می گردد و از این نظر استان در رتبه ۹ قرار گرفته است.

از مجموع یارانه استان، سهم بنزین موتور ۳۰۱۶ میلیارد ریال (۳/۲ درصد کل کشور)، نفت سفید ۱۴۳۰ میلیارد ریال (۳/۷ درصد کل کشور)، نفتگاز ۸۵۳۷ میلیارد ریال (۵/۱ درصد کل کشور) و نفتکوره ۲۳۳۴ میلیارد ریال (۳/۶ درصد کل کشور) بوده است.

سرانه یارانه بنزین موتور به ازاء هر نفر ۱،۲۱۲،۵۰۶ ریال می باشد که از این حیث استان در رتبه ۱۹ قرار گرفته است.

برخی از مصرف کنندگان عمده انرژی استان:

- نیروگاه ایرانشهر - نیروگاه زاهدان - نیروگاه چابهار (کنارک)
- سیمان خاش



میزان مصرف و یارانه بنزین موتور منطقه

نام ناحیه	مصرف (۱۰۰۰ لیتر)		رشد مصرف	یارانه (هزار دلار)	یارانه هر ناحیه در سال ۱۳۸۶ میلیون ریال
	۸۵	۸۶			
زاهدان	۳۱۱،۰۰۰	۲۳۲،۹۵۱	-۲۵/۱	۱۰۵،۲۰۴	۹۷۸،۳۹۴
زابل	۲۱۵،۶۰۹	۱۷۵،۴۲۹	-۱۸/۶	۷۹،۲۲۶	۷۳۶،۸۰۲
خاش	۸۲،۶۹۴	۵۰،۹۸۴	-۳۸/۳	۲۳،۰۲۵	۲۱۴،۱۳۳
سراوان	۹۳،۶۴۳	۷۶،۹۸۴	-۱۷/۸	۳۴،۷۶۷	۳۲۳،۳۳۳
چابهار	۱۲۹،۲۳۸	۹۹،۸۴۶	-۲۲/۷	۴۵،۰۹۲	۴۱۹،۳۵۳
ایرانشهر	۱۱۳،۰۴۷	۸۱،۶۷۲	-۲۷/۸	۳۶،۸۸۴	۳۴۳،۰۲۲
جمع منطقه	۹۴۵،۲۳۱	۷۱۷،۸۶۶	-۲۴/۱	۳۲۴،۱۹۸	۳،۰۱۵،۰۳۷

میزان مصرف و یارانه نفت سفید منطقه

نام ناحیه	مصرف (۱۰۰۰ لیتر)		رشد مصرف	یارانه (هزار دلار)	یارانه هر ناحیه در سال ۱۳۸۶ میلیون ریال
	۸۵	۸۶			
زاهدان	۱۰۷،۶۸۷	۱۰۵،۱۱۷	-۲/۴	۵۸،۷۷۵	۵۴۶،۶۰۸
زابل	۸۲،۹۶۸	۸۸،۴۴۰	۶/۶	۴۹،۴۵۰	۴۵۹،۸۸۸
خاش	۲۸،۳۱۶	۲۶،۹۶۳	-۴/۸	۱۵،۰۷۶	۱۴۰،۲۰۸
سراوان	۲۹،۹۳۰	۳۱،۲۴۰	۴/۴	۱۷،۴۶۸	۱۶۲،۴۴۸
چابهار	۲،۲۰۳	۳،۹۳۲	۷۸/۵	۲،۱۹۹	۲۰،۴۴۶
ایرانشهر	۱۹،۱۸۲	۱۹،۲۷۶	۰/۵	۱۰،۷۷۸	۱۰۰،۲۳۵
جمع منطقه	۲۷۰،۲۸۶	۲۷۴،۹۶۸	۱/۷	۱۵۳،۷۴۶	۱،۴۲۹،۸۳۴

استان سیستان و بلوچستان

میزان مصرف و یارانه نفتگاز منطقه

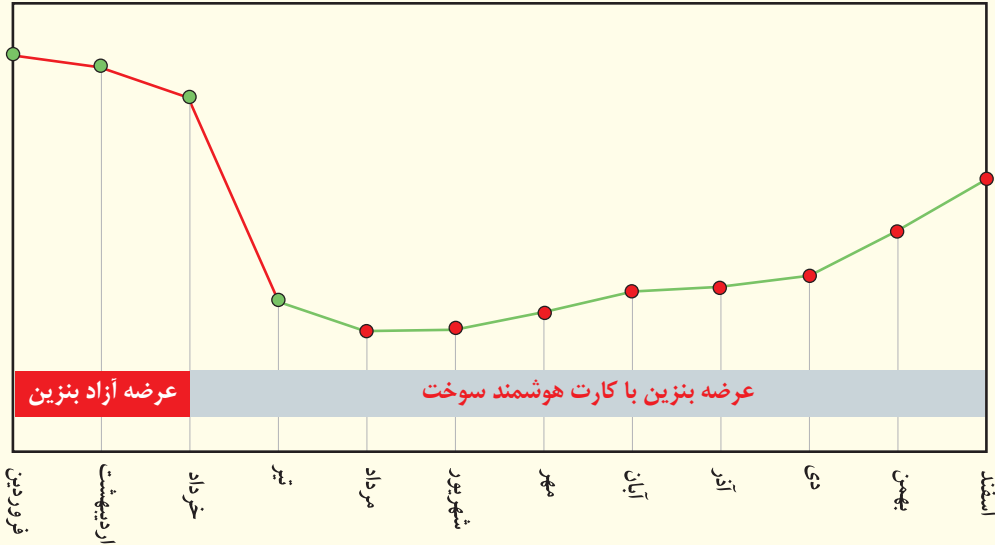
نام ناحیه	مصرف (۱۰۰۰ لیتر)		رشد مصرف	یارانه (هزار دلار)	یارانه هر ناحیه در سال ۱۳۸۶ (میلیون ریال)
	۸۵	۸۶			
زاهدان	۵۰۸،۵۱۳	۵۱۸،۵۸۷	۲/۰	۲۸۴،۳۸۶	۲،۶۴۴،۷۹۴
زابل	۲۳۳،۸۳۵	۲۶۶،۹۵۶	۱۴/۲	۱۴۶،۳۹۵	۱،۳۶۱،۴۷۶
خاش	۱۱۶،۸۵۵	۱۱۷،۹۵۶	۰/۹	۶۴،۶۸۶	۶۰۱،۵۷۶
سراوان	۷۱،۱۱۰	۷۶،۳۸۹	۷/۴	۴۱،۸۹۱	۳۸۹،۵۸۴
چابهار	۶۰۱،۹۶۴	۵۴۷،۰۸۳	-۹/۱	۳۰۰،۰۱۳	۲،۷۹۰،۱۲۳
ایرانشهر	۱۳۹،۸۲۲	۱۴۶،۹۲۳	۵/۱	۸۰،۵۷۱	۷۴۹،۳۰۷
جمع منطقه	۱،۶۷۲،۰۹۹	۱،۶۷۳،۸۹۴	۰/۱	۹۱۷،۹۴۲	۸،۵۳۶،۸۵۹

میزان مصرف و یارانه نفتگاز منطقه

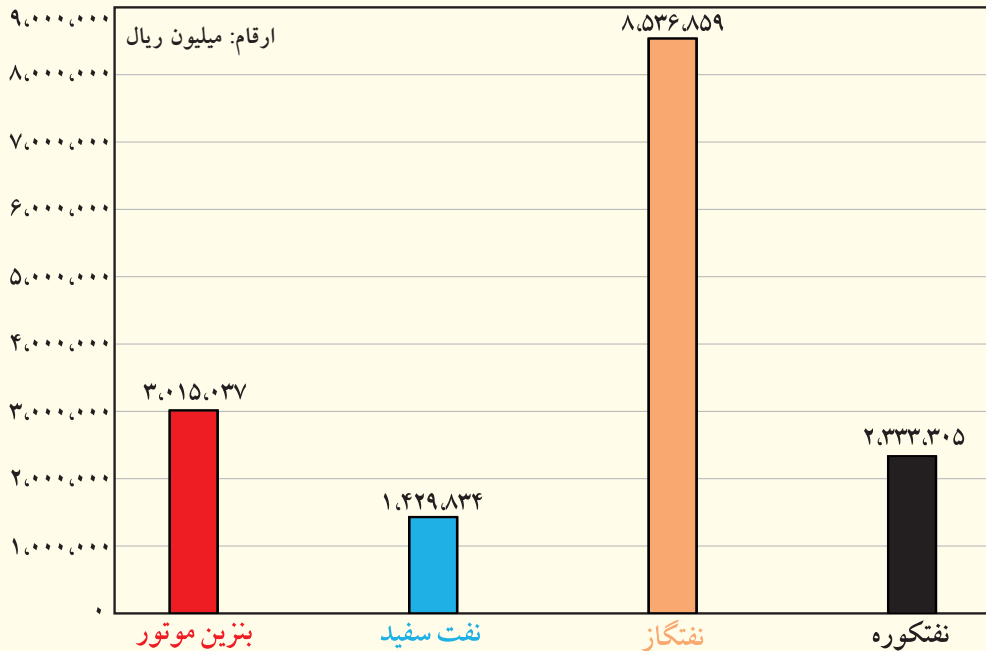
نام ناحیه	مصرف (۱۰۰۰ لیتر)		رشد مصرف	یارانه (هزار دلار)	یارانه هر ناحیه در سال ۱۳۸۶ (میلیون ریال)
	۸۵	۸۶			
زاهدان	۲۷،۹۹۶	۳۰،۷۸۰	۹/۹	۱۰،۳۶۰	۹۵،۴۱۸
زابل	۲۶،۷۴۷	۲۹،۷۶۶	۱۱/۳	۹،۹۲۲	۹۲،۲۷۵
خاش	۶۹،۳۴۱	۵۸،۱۹۷	-۱۶/۱	۱۹،۳۹۹	۱۸۰،۴۱۱
سراوان	۱۲،۹۷۴	۱۴،۷۱۷	۱۳/۴	۴،۹۰۶	۴۵،۶۲۳
چابهار	۲۱،۵۵۵	۲۷،۶۴۰	۲۸/۲	۹،۲۱۳	۸۵،۶۸۴
ایرانشهر	۵۶۰،۱۷۱	۵۹۱،۵۷۹	۵/۶	۱۹۷،۱۹۳	۱،۸۳۳،۸۹۵
جمع منطقه	۷۱۸،۷۸۴	۷۵۲،۶۷۹	۴/۷	۲۵۰،۸۹۳	۲،۳۳۳،۳۰۵



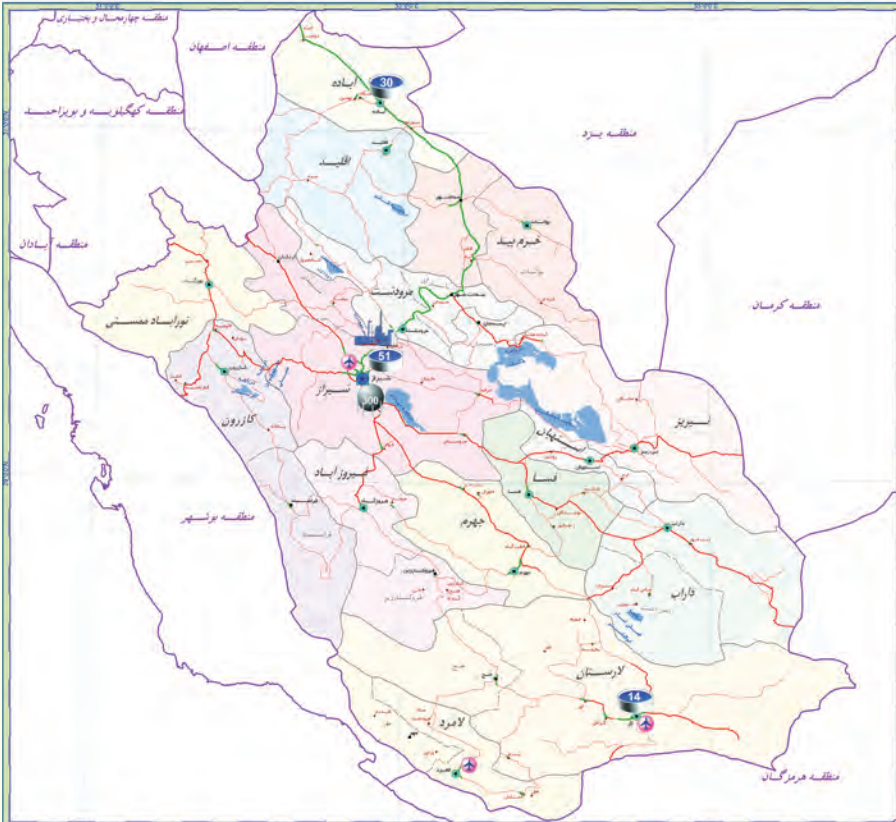
نمودار مصرف بنزین موتور استان سیستان و بلوچستان طی ۱۲ ماهه سال ۱۳۸۶



نمودار میزان یارانه بنزین موتور، نفت سفید و نفتگاز استان سیستان و بلوچستان در سال ۱۳۸۶



استان فارس



شرکت ملی پخش فرآورده های نفتی
منطقه فارس



وضعیت جغرافیائی استان

استان فارس در سال ۱۳۱۶ تأسیس گردیده است. این استان با مساحتی در حدود ۱۲۲،۶۰۸ کیلومتر مربع ۷/۵ درصد از مساحت کل کشور را به خود اختصاص داده است و از نظر وسعت پنجمین استان کشور محسوب می گردد. جمعیت این استان در سال ۱۳۸۶ بالغ بر ۴،۳۸۳،۲۶۸ نفر برآورد گردیده که ۶/۱ درصد از جمعیت کل کشور را شامل می شود و تراکم نسبی جمعیت در آن ۳۶ نفر در هر کیلومتر مربع می باشد.

مصرف گاز طبیعی و چهار فرآورده عمده استان

در سال ۱۳۸۶ مجموع مصرف چهار فرآورده استان شامل بنزین موتور، نفت سفید، نفتگاز و نفتکوره ۴۵۰۹ میلیون لیتر بوده است. این میزان مصرف ۵/۶ درصد مصرف کل کشور را شامل می شود و استان را در رتبه ۴ قرار داده است.

از مجموع مصرف چهار فرآورده استان ۱۵۶۵ میلیون لیتر بنزین موتور (۶/۷ درصد کل کشور)، ۳۱۸ میلیون لیتر نفت سفید (۴/۳ درصد کل کشور) ۲۰۵۹ میلیون لیتر نفتگاز (۶/۳ درصد کل کشور) و ۵۶۷ میلیون لیتر نفتکوره (۳/۴ درصد کل کشور) بوده است.

سرانه مصرف بنزین موتور به ازاء هر نفر معادل ۳۵۷ لیتر بوده که از این جهت استان در رتبه ۱۰ قرار گرفته است. همچنین مصرف گاز طبیعی استان ۱۰،۲۵۲ میلیون متر مکعب بوده که این میزان مصرف ۱۰/۲ درصد مصرف کل کشور می باشد و استان را در رتبه ۳ قرار داده است.

یارانه چهار فرآورده عمده استان

مجموع یارانه چهار فرآورده عمده استان در سال ۱۳۸۶ بالغ بر ۲۰،۴۸۵ میلیارد ریال (معادل ۲۲۰۳ میلیون دلار) بوده است. این میزان یارانه ۵/۸ درصد یارانه کل کشور را شامل می گردد و از این نظر استان در رتبه ۴ قرار گرفته است.

از مجموع یارانه استان، سهم بنزین موتور ۶۵۷۳ میلیارد ریال (۷ درصد کل کشور)، نفت سفید ۱۶۵۴ میلیارد ریال (۴/۳ درصد کل کشور)، نفتگاز ۱۰،۵۰۱ میلیارد ریال (۶/۳ درصد کل کشور) و نفتکوره ۱۷۵۸ میلیارد ریال (۳/۴ درصد کل کشور) بوده است.

سرانه یارانه بنزین موتور به ازاء هر نفر ۱،۴۹۹،۵۶۶ ریال می باشد که از این حیث استان در رتبه ۱۰ قرار گرفته است.

برخی از مصرف کنندگان عمده انرژی استان:

- نیروگاه فارس - نیروگاه شیراز - نیروگاه کازرون
- سیمان شیراز - سیمان داد - سیمان آباد - سیمان نحادیز - سیمان استهبان - سیمان فیروزآباد
- سیمان داراب

میزان مصرف و یارانه بنزین موتور منطقه

نام ناحیه	مصرف (۱۰۰۰ لیتر)		رشد مصرف	یارانه (هزار دلار)	یارانه هر ناحیه در سال ۱۳۸۶ (میلیون ریال)
	۸۵	۸۶			
شیراز	۸۸۰.۷۳۴	۷۸۶.۵۱۷	-۱۰/۷	۳۵۵.۲۰۱	۳۲۰.۳۰۳۷۱
لار	۹۲.۵۹۵	۸۲.۵۸۸	-۱۰/۸	۳۷.۲۹۸	۳۴۶.۸۷۰
آباده	۵۴.۳۲۸	۴۵.۴۲۴	-۱۶/۲	۲۰.۵۱۴	۱۹۰.۷۸۱
کازرون	۱۰۸.۳۷۷	۹۸.۶۰۶	-۹/۰	۴۴.۵۳۲	۴۱۴.۱۴۵
دهبید	۲۸.۳۷۰	۲۹.۲۱۱	۳/۳	۱۳.۱۹۲	۱۲۲.۶۸۶
اقلید	۳۲.۷۹۴	۲۸.۷۱۴	-۱۲/۴	۱۲.۹۶۸	۱۲۰.۵۹۹
داراب	۶۵.۹۰۰	۵۸.۱۵۹	-۱۱/۷	۲۶.۲۶۵	۲۴۴.۲۶۸
نورآباد	۶۰.۶۳۶	۴۹.۲۲۹	-۱۸/۸	۲۲.۲۳۲	۲۰۶.۷۶۲
فسا	۵۸.۷۹۳	۵۲.۸۴۸	-۱۰/۱	۲۳.۸۶۷	۲۲۱.۹۶۲
مرودشت	۱۲۳.۱۰۹	۱۱۷.۷۵۰	-۴/۴	۵۳.۱۷۷	۴۹۴.۵۵۰
چهرم	۷۳.۹۳۷	۶۹.۶۱۸	-۵/۸	۳۱.۴۴۰	۲۹۲.۳۹۶
لامرد	۴۲.۹۱۸	۳۶.۸۴۳	-۱۴/۲	۱۶.۶۳۹	۱۵۴.۷۴۱
نیریز	۳۷.۹۴۳	۳۳.۶۷۱	-۱۱/۳	۱۵.۲۰۶	۱۴۱.۴۱۸
استهبان	۱۸.۵۶۸	۱۷.۴۳۸	-۶/۱	۷.۸۷۱	۷۳.۱۹۸
فیروزآباد	۶۰.۷۰۱	۵۸.۸۳۱	-۳/۱	۲۶.۵۶۹	۲۴۷.۰۹۰
جمع منطقه	۱.۷۳۹.۵۰۳	۱.۵۶۵.۴۳۷	-۱۰/۰	۷۰۶.۹۷۲	۶.۵۷۴.۸۳۵

میزان مصرف و یارانه نفت سفید منطقه

نام ناحیه	مصرف (۱۰۰۰ لیتر)		رشد مصرف	یارانه (هزار دلار)	یارانه هر ناحیه در سال ۱۳۸۶ (میلیون ریال)
	۸۵	۸۶			
شیراز	۶۷.۱۴۱	۷۱.۰۹۳	۵/۹	۳۹.۷۵۱	۳۶۹.۶۸۴
لار	۲۳.۴۸۳	۲۴.۹۷۶	۶/۴	۱۳.۹۶۵	۱۲۹.۸۷۵
آباده	۸.۵۰۵	۹.۲۲۹	۸/۵	۵.۱۶۰	۴۷.۹۹۱
کازرون	۱۵.۲۸۰	۱۶.۰۱۴	۴/۸	۸.۹۵۴	۸۳.۲۷۳
دهبید	۲۰.۵۷۱	۱۸.۶۴۴	-۹/۴	۱۰.۴۲۵	۹۶.۹۴۹
اقلید	۲۳.۵۱۰	۲۳.۲۷۷	-۱/۰	۱۳.۰۱۵	۱۲۱.۰۴۰
داراب	۲۸.۶۵۴	۲۷.۳۹۵	-۴/۴	۱۵.۳۱۸	۱۴۲.۴۵۴
نورآباد	۱۵.۴۹۲	۱۴.۸۴۱	-۴/۲	۸.۲۹۸	۷۷.۱۷۳
فسا	۱۷.۸۷۸	۱۶.۶۷۷	-۶/۷	۹.۳۲۵	۸۶.۷۲۰
مرودشت	۳۷.۷۹۹	۳۹.۹۴۳	۵/۷	۲۲.۳۳۴	۲۰۷.۷۰۴
چهرم	۱۴.۳۳۳	۱۳.۱۲۲	-۸/۶	۷.۳۳۷	۶۸.۲۳۴
لامرد	۷.۵۵۵	۸.۰۸۴	۷/۰	۴.۵۲۰	۴۲.۰۳۷
نیریز	۱۴.۸۸۰	۱۵.۰۲۹	۱/۰	۸.۴۰۳	۷۸.۱۵۱
استهبان	۶.۴۲۱	۵.۶۱۱	-۱۲/۶	۳.۱۳۷	۲۹.۱۷۷
فیروزآباد	۱۵.۱۴۹	۱۴.۵۷۱	-۳/۸	۸.۱۴۷	۷۵.۷۶۹
جمع منطقه	۳۱۶.۶۸۱	۳۱۸.۵۰۶	۰/۶	۱۷۸.۰۸۹	۱.۶۵۶.۲۳۱



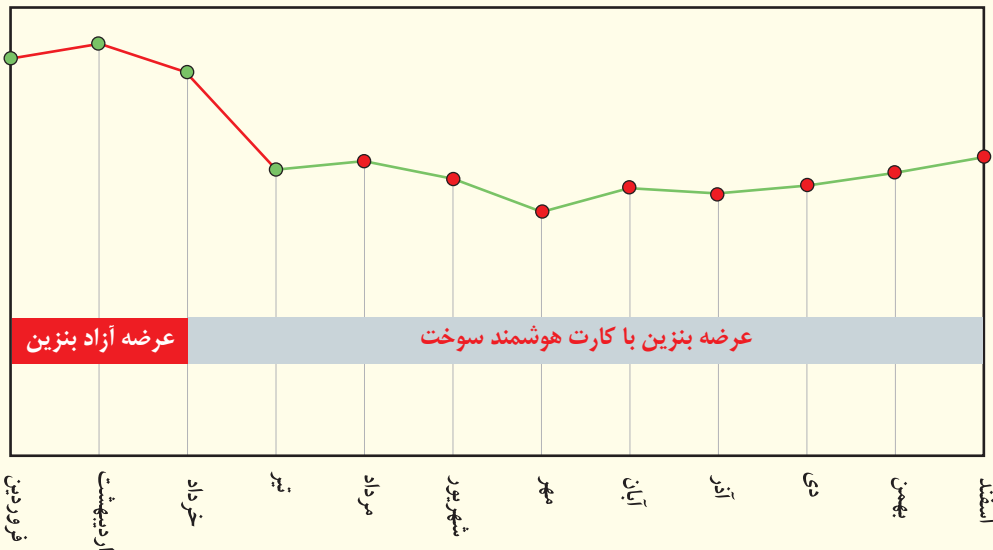
میزان مصرف و یارانه نفتگاز منطقه

نام ناحیه	مصرف (۱۰۰۰ لیتر)		رشد مصرف	یارانه (هزار دلار)	یارانه هر ناحیه در سال ۱۳۸۶ (میلیون ریال)
	۸۵	۸۶			
شیراز	۵۹۸.۰۵۶	۵۸۷.۳۹۰	-۱/۸	۳۲۲.۱۱۷	۲.۹۹۵.۶۸۹
لار	۱۰۳.۱۴۶	۱۰۴.۷۰۹	۱/۵	۵۷.۴۲۱	۵۳۴.۰۱۶
آباده	۹۳.۲۲۰	۹۵.۰۹۱	۲/۰	۵۲.۱۴۷	۴۸۴.۹۶۴
کازرون	۱۸۲.۴۱۳	۱۷۱.۷۷۸	-۵/۸	۹۴.۲۰۱	۸۷۶.۰۶۸
دهبید	۶۷.۱۹۳	۷۴.۹۶۰	۱۱/۶	۴۱.۱۰۷	۳۸۲.۲۹۶
اقلید	۶۹.۰۳۴	۶۷.۳۷۸	-۲/۴	۳۶.۹۴۹	۳۴۳.۶۲۸
داراب	۱۳۱.۵۹۸	۱۳۷.۵۲۱	۴/۵	۷۵.۴۱۵	۷۰۱.۳۵۷
نورآباد	۵۸.۷۵۵	۵۹.۳۱۸	۱/۰	۳۲.۵۲۹	۳۰۲.۵۲۲
فسا	۶۴.۰۶۹	۷۳.۴۲۳	۱۴/۶	۴۰.۲۶۴	۳۷۴.۴۵۷
مرودشت	۲۴۵.۹۸۱	۲۶۶.۷۰۵	۸/۴	۱۴۶.۲۵۸	۱.۳۶۰.۱۹۶
چهرم	۶۸.۴۷۵	۱۴۳.۹۳۰	۱۱۰/۲	۷۸.۹۲۹	۷۳۴.۰۴۳
لامرد	۴۷.۵۴۳	۴۵.۱۲۱	-۵/۱	۲۴.۷۴۴	۲۳۰.۱۱۷
نیریز	۸۶.۹۰۶	۸۸.۴۱۵	۱/۷	۴۸.۴۸۶	۴۵۰.۹۱۷
استهبان	۳۰.۱۵۵	۳۵.۰۴۲	۱۶/۲	۱۹.۲۱۷	۱۷۸.۷۱۴
فیروزآباد	۱۰۴.۷۶۱	۱۰۸.۵۳۱	۳/۶	۵۹.۵۱۷	۵۵۳.۵۰۸
جمع منطقه	۱.۹۵۱.۳۰۵	۲.۰۵۹.۳۱۲	۵/۵	۱.۱۲۹.۳۰۰	۱۰.۵۰۲.۴۹۱

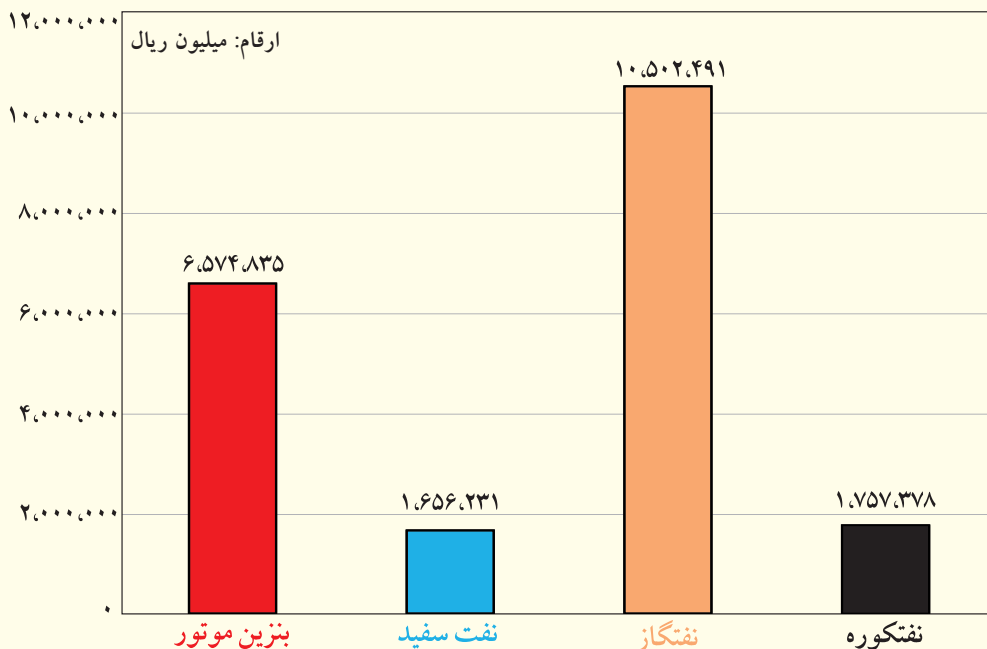
میزان مصرف و یارانه نفتگاز منطقه

نام ناحیه	مصرف (۱۰۰۰ لیتر)		رشد مصرف	یارانه (هزار دلار)	یارانه هر ناحیه در سال ۱۳۸۶ (میلیون ریال)
	۸۵	۸۶			
شیراز	۲۲۲.۲۲۰	۲۱۲.۹۰۴	-۴/۲	۷۰.۹۶۸	۶۶۰.۰۰۲
لار	۱۸.۶۰۳	۳۲.۱۱۱	۷۲/۶	۱۰.۷۰۴	۹۹.۵۴۴
آباده	۳.۶۳۰	۴.۴۵۳	۲۲/۷	۱.۴۸۴	۱۳۸.۰۴
کازرون	۱۲.۵۶۶	۱۱.۸۴۹	-۵/۷	۳.۹۵۰	۳۶.۷۳۲
دهبید	۱.۰۰۳	۱.۳۱۷	۳۱/۳	۴۳۹	۴۰.۸۳
اقلید	۲۰.۹۳	۳۴	-۹۸/۴	۱۱	۱۰۵
داراب	۲۲.۹۶۷	۳۳.۶۲۱	۴۶/۴	۱۱.۲۰۷	۱۰۴.۲۲۵
نورآباد	۳.۹۳۴	۱۲.۵۳۸	۲۱۸/۷	۴.۱۷۹	۳۸۸.۶۸
فسا	۳۶.۵۶۵	۳۶.۶۶۰	۰/۳	۱۲.۲۲۰	۱۱۳.۶۴۶
مرودشت	۹۲.۱۴۶	۱۰۸.۲۰۰	۱۷/۴	۳۶.۰۶۷	۳۳۵.۴۲۰
چهرم	۳.۶۵۵	۴.۰۲۹	۱۰/۲	۱.۳۴۳	۱۲.۴۹۰
لامرد	۴.۲۹۵	۴.۲۵۶	-۰/۹	۱.۴۱۹	۱۳.۱۹۴
نیریز	۵۲.۰۰۵	۵۴.۷۲۲	۵/۲	۱۸.۲۴۱	۱۶۹.۶۳۸
استهبان	۴.۳۷۰	۶.۹۶۲	۵۹/۳	۲.۳۲۱	۲۱.۵۸۲
فیروزآباد	۵۳.۸۴۰	۴۳.۲۴۰	-۱۹/۷	۱۴.۴۱۳	۱۳۴.۰۴۴
جمع منطقه	۵۳۳.۸۹۲	۵۶۶.۸۹۶	۶/۲	۱۸۸.۹۶۵	۱.۷۵۷.۳۷۸

نمودار مصرف بنزین موتور استان فارس طی ۱۲ ماهه سال ۱۳۸۶



نمودار میزان یارانه بنزین موتور، نفت سفید و نفتگاز استان فارس در سال ۱۳۸۶





استان قزوین



شرکت ملی پخش فرآورده های نفتی
منطقه قزوین



وضعیت جغرافیائی استان

استان قزوین در سال ۱۳۷۶ تأسیس گردیده است. این استان با مساحتی در حدود ۱۵،۵۴۹ کیلومتر مربع ۱ درصد از مساحت کل کشور را به خود اختصاص داده است و از نظر وسعت بیست وهفتمین استان کشور محسوب میگردد. جمعیت این استان در سال ۱۳۸۶ بالغ بر ۱،۱۶۰،۱۴۲ نفر برآورد گردیده که ۱/۶ درصد از جمعیت کل کشور را شامل می شود و تراکم نسبی جمعیت در آن ۷۵ نفر در هر کیلومتر مربع می باشد.

مصرف گاز طبیعی و چهار فرآورده عمده استان

در سال ۱۳۸۶ مجموع مصرف چهار فرآورده استان شامل بنزین موتور، نفت سفید، نفتگاز و نفتکوره ۳۰۰ میلیون لیتر بوده است. این میزان مصرف ۳/۷ درصد مصرف کل کشور را شامل می شود و استان را در رتبه ۱۲ قرار داده است.

از مجموع مصرف چهار فرآورده استان ۴۱۶ میلیون لیتر بنزین موتور (۱/۸ درصد کل کشور)، ۱۳۶ میلیون لیتر نفت سفید (۱/۹ درصد کل کشور) ۱۰۸۸ میلیون لیتر نفتگاز (۳/۳ درصد کل کشور) و ۱۳۶۰ میلیون لیتر نفتکوره (۸/۲ درصد کل کشور) بوده است.

سرانه مصرف بنزین موتور به ازاء هر نفر معادل ۳۵۹ لیتر بوده که از این جهت استان در رتبه ۸ قرار گرفته است. همچنین مصرف گاز طبیعی استان ۳۱۲۱ میلیون متر مکعب بوده که این میزان مصرف ۳/۱ درصد مصرف کل کشور می باشد و استان را در رتبه ۱۱ قرار داده است.

یارانه چهار فرآورده عمده استان

مجموع یارانه چهار فرآورده عمده استان در سال ۱۳۸۶ بالغ بر ۱۲،۲۱۹ میلیارد ریال (معادل ۱۳۱۴ میلیون دلار) بوده است. این میزان یارانه ۳/۴ درصد یارانه کل کشور را شامل می گردد و از این نظر استان در رتبه ۱۲ قرار گرفته است.

از مجموع یارانه استان، سهم بنزین موتور ۱۷۴۷ میلیارد ریال (۱/۹ درصد کل کشور)، نفت سفید ۷۰۷ میلیارد ریال (۱/۹ درصد کل کشور)، نفتگاز ۵۵۴۹ میلیارد ریال (۳/۳ درصد کل کشور) و نفتکوره ۴۲۱۶ میلیارد ریال (۸/۲ درصد کل کشور) بوده است.

سرانه یارانه بنزین موتور به ازاء هر نفر ۱،۵۰۶،۰۲۳ ریال می باشد که از این حیث استان در رتبه ۸ قرار گرفته است.

برخی از مصرف کنندگان عمده انرژی استان:

- نیروگاه های بخاری و سیکل ترکیبی شهید رجایی
- سیمان آبیک



میزان مصرف و یارانه بنزین موتور منطقه

نام ناحیه	مصرف (۱۰۰۰ لیتر)		رشد مصرف	یارانه (هزار دلار)	یارانه هر ناحیه در سال ۱۳۸۶ (میلیون ریال)
	۸۵	۸۶			
قزوین	۴۰۲،۰۵۱	۳۲۹،۸۳۱	-۱۸/۰	۱۴۸،۹۵۶	۱،۳۸۵،۲۹۰
آوج	۱۹،۴۲۲	۱۶،۰۹۷	-۱۷/۱	۷،۲۷۰	۶۷،۶۰۷
تاکستان	۴۹،۹۷۳	۴۵،۱۱۱	-۹/۷	۲۰،۳۷۳	۱۸۹،۴۶۶
بویین زهرا	۲۸،۱۱۲	۲۵،۳۲۰	-۹/۹	۱۱،۴۳۵	۱۰۶،۳۴۴
جمع منطقه	۴۹۹،۵۵۸	۴۱۶،۳۵۹	-۱۶/۷	۱۸۸،۰۳۳	۱،۷۴۸،۷۰۸

میزان مصرف و یارانه نفت سفید منطقه

نام ناحیه	مصرف (۱۰۰۰ لیتر)		رشد مصرف	یارانه (هزار دلار)	یارانه هر ناحیه در سال ۱۳۸۶ (میلیون ریال)
	۸۵	۸۶			
قزوین	۷۴،۴۴۵	۸۱،۷۲۸	۹/۸	۴۵،۶۹۷	۴۲۴،۹۸۶
آوج	۱۹،۵۳۴	۱۷،۸۴۷	-۸/۶	۹،۹۷۹	۹۲،۸۰۴
تاکستان	۲۲،۸۰۳	۲۴،۳۴۷	۶/۸	۱۳،۶۱۳	۱۲۶،۶۰۴
بویین زهرا	۱۲،۹۷۵	۱۲،۲۸۲	-۵/۳	۶،۸۶۷	۶۳،۸۶۶
جمع منطقه	۱۲۹،۷۵۷	۱۳۶،۲۰۴	۵/۰	۷۶،۱۵۷	۷۰۸،۲۶۱

میزان مصرف و یارانه نفتگاز منطقه

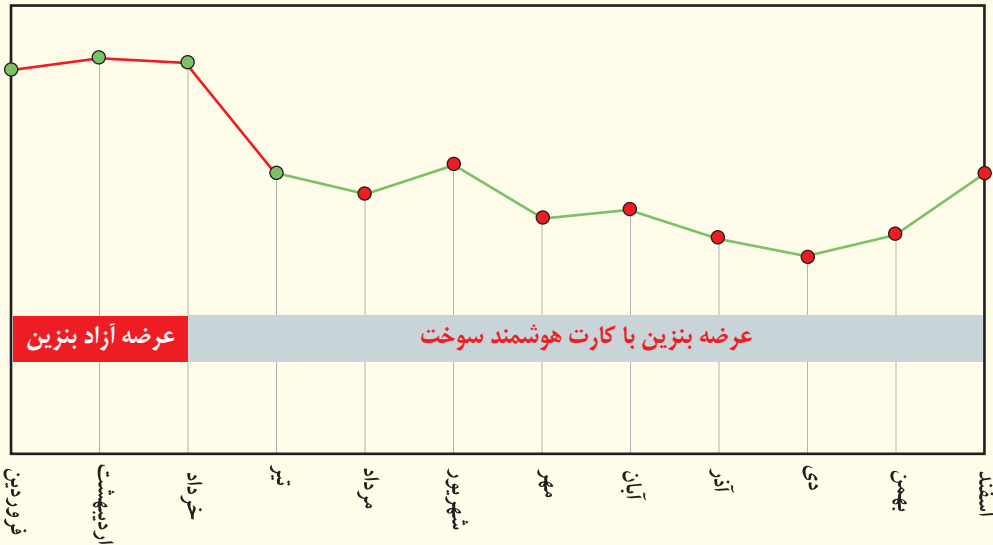
نام ناحیه	مصرف (۱۰۰۰ لیتر)		رشد مصرف	یارانه (هزار دلار)	یارانه هر ناحیه در سال ۱۳۸۶ (میلیون ریال)
	۸۵	۸۶			
قزوین	۶۱۱،۴۷۰	۸۳۴،۹۹۱	۳۶/۶	۴۵۷،۸۹۸	۴،۲۵۸،۴۵۴
آوج	۳۸،۱۵۸	۳۳،۲۳۹	-۱۲/۹	۱۸،۲۲۸	۱۶۹،۵۱۹
تاکستان	۱۳۱،۷۴۹	۱۲۶،۷۱۰	-۳/۸	۶۹،۴۸۶	۶۴۶،۲۲۱
بویین زهرا	۹۳،۰۱۴	۹۲،۹۲۷	-۰/۱	۵۰،۹۶۰	۴۷۳،۹۲۸
جمع منطقه	۸۷۴،۳۹۱	۱،۰۸۷،۸۶۷	۲۴/۴	۵۹۶،۵۷۲	۵،۵۴۸،۱۲۲

میزان مصرف و یارانه نفتکوره منطقه

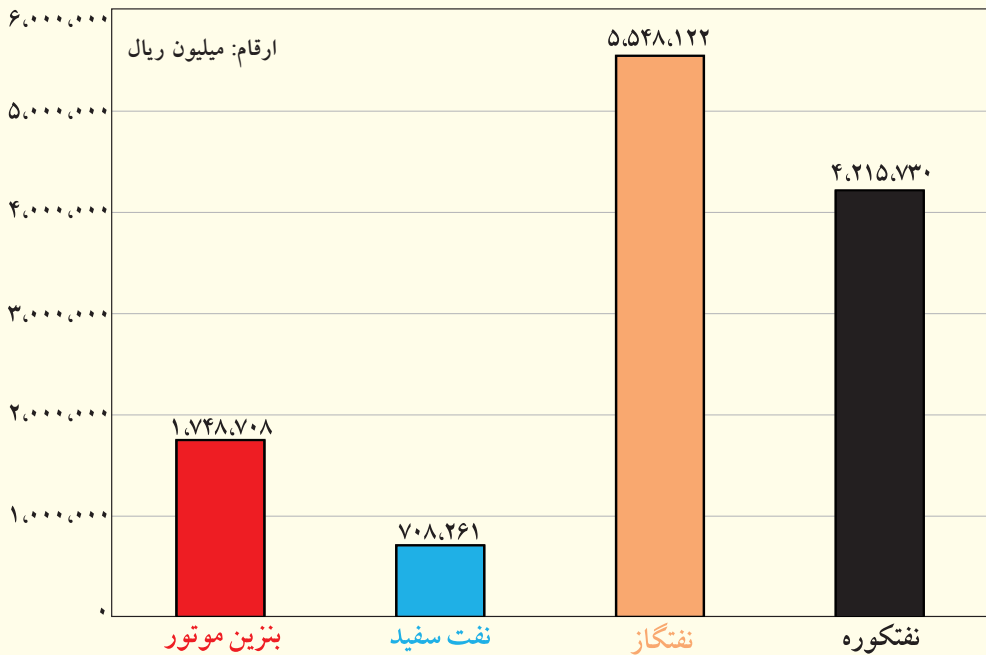
نام ناحیه	مصرف (۱۰۰۰ لیتر)		رشد مصرف	یارانه (هزار دلار)	یارانه هر ناحیه در سال ۱۳۸۶ (میلیون ریال)
	۸۵	۸۶			
قزوین	۹۰۹،۹۹۴	۱،۱۶۵،۶۸۲	۲۸/۱	۳۸۸،۵۶۱	۳،۶۱۳،۶۱۴
آوج	۲،۵۵۶	۴،۱۰۹	۶۰/۸	۱،۳۷۰	۱۲،۷۳۸
تاکستان	۳۳،۶۳۸	۴۲،۷۴۰	۲۷/۱	۱۴،۲۴۷	۱۳۲،۴۹۴
بویین زهرا	۱۱۶،۵۶۱	۱۴۷،۳۸۲	۲۶/۴	۴۹،۱۲۷	۴۵۶،۸۸۴
جمع منطقه	۱،۰۶۲،۷۴۹	۱،۳۵۹،۹۱۳	۲۸/۰	۴۵۳،۳۰۴	۴،۲۱۵،۷۳۰

استان قزوین

نمودار مصرف بنزین موتور استان قزوین طی ۱۲ ماهه سال ۱۳۸۶



نمودار میزان یارانه بنزین موتور، نفت سفید و نفتگاز استان قزوین در سال ۱۳۸۶



استان قم



وضعیت جغرافیائی استان

استان قم در سال ۱۳۷۵ تأسیس گردیده است. این استان با مساحتی در حدود ۱۱،۵۲۶ کیلومتر مربع ۰/۷ درصد از مساحت کل کشور را به خود اختصاص داده است و از نظر وسعت سی‌امین استان کشور محسوب می‌گردد. جمعیت این استان در سال ۱۳۸۶ بالغ بر ۱،۰۶۶،۶۶۴ نفر برآورد گردیده که ۱/۵ درصد از جمعیت کل کشور را شامل می‌شود و تراکم نسبی جمعیت در آن ۹۳ نفر در هر کیلومتر مربع می‌باشد.

مصرف گاز طبیعی و چهار فرآورده عمده استان

در سال ۱۳۸۶ مجموع مصرف چهار فرآورده استان شامل بنزین موتور، نفت سفید، نفتگاز و نفتکوره ۱۱۷۳ میلیون لیتر بوده است. این میزان مصرف ۱/۵ درصد مصرف کل کشور را شامل می‌شود و استان را در رتبه ۲۱ قرار داده است.

از مجموع مصرف چهار فرآورده استان ۳۸۷ میلیون لیتر بنزین موتور (۱/۶ درصد کل کشور)، ۲۸ میلیون لیتر نفت سفید (۰/۴ درصد کل کشور) ۵۶۴ میلیون لیتر نفتگاز (۱/۷ درصد کل کشور) و ۱۹۴ میلیون لیتر نفتکوره (۱/۲ درصد کل کشور) بوده است.

سرانه مصرف بنزین موتور به ازاء هر نفر معادل ۳۶۳ لیتر بوده که از این جهت استان در رتبه ۷ قرار گرفته است. همچنین مصرف گاز طبیعی استان ۱۸۶۸ میلیون متر مکعب بوده که این میزان مصرف ۱/۹ درصد مصرف کل کشور می‌باشد و استان را در رتبه ۱۴ قرار داده است.

یارانه چهار فرآورده عمده استان

مجموع یارانه چهار فرآورده عمده استان در سال ۱۳۸۶ بالغ بر ۵۲۴۹ میلیارد ریال (معادل ۵۶۴ میلیون دلار) بوده است. این میزان یارانه ۱/۵ درصد یارانه کل کشور را شامل می‌گردد و از این نظر استان در رتبه ۲۲ قرار گرفته است.

از مجموع یارانه استان، سهم بنزین موتور ۱۶۲۵ میلیارد ریال (۱/۷ درصد کل کشور)، نفت سفید ۱۴۶ میلیارد ریال (۰/۴ درصد کل کشور)، نفتگاز ۲۸۷۶ میلیارد ریال (۱/۷ درصد کل کشور) و نفتکوره ۶۰۱ میلیارد ریال (۱/۲ درصد کل کشور) بوده است.

سرانه یارانه بنزین موتور به ازاء هر نفر ۱،۵۲۳،۸۱۶ ریال می‌باشد که از این حیث استان در رتبه ۷ قرار گرفته است.

برخی از مصرف کنندگان عمده انرژی استان:

- نیروگاه قم

میزان مصرف و یارانه بنزین موتور منطقه

نام ناحیه	مصرف (۱۰۰۰ لیتر)		رشد مصرف	یارانه (هزار دلار)	یارانه هر ناحیه در سال ۱۳۸۶
	۸۵	۸۶			
قم	۴۳۵،۳۷۹	۳۸۶،۶۴۷	-۱۱/۲	۱۷۴،۶۱۵	۱،۶۲۳،۹۱۷
جمع منطقه	۴۳۵،۳۷۹	۳۸۶،۶۴۷	-۱۱/۲	۱۷۴،۶۱۵	۱،۶۲۳،۹۱۷

میزان مصرف و یارانه نفت سفید منطقه

نام ناحیه	مصرف (۱۰۰۰ لیتر)		رشد مصرف	یارانه (هزار دلار)	یارانه هر ناحیه در سال ۱۳۸۶
	۸۵	۸۶			
قم	۲۶،۷۴۷	۲۸،۰۲۳	۴/۸	۱۵،۶۶۹	۱۴۵،۷۲۰
جمع منطقه	۲۶،۷۴۷	۲۸،۰۲۳	۴/۸	۱۵،۶۶۹	۱۴۵،۷۲۰

میزان مصرف و یارانه نفتگاز منطقه

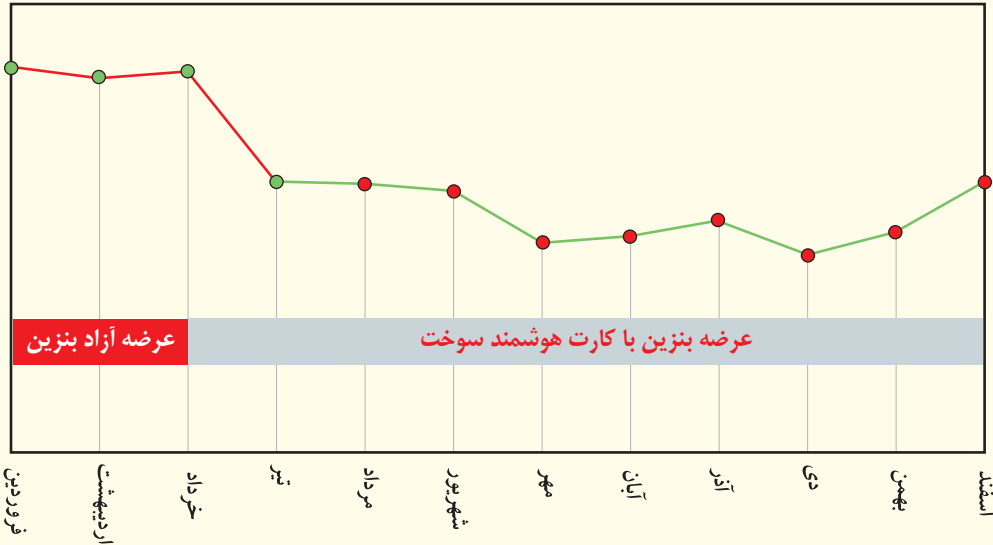
نام ناحیه	مصرف (۱۰۰۰ لیتر)		رشد مصرف	یارانه (هزار دلار)	یارانه هر ناحیه در سال ۱۳۸۶
	۸۵	۸۶			
قم	۴۷۶،۷۱۱	۵۶۴،۲۰۰	۱۸/۴	۳۰۹،۴۰۰	۲،۸۷۷،۴۲۰
جمع منطقه	۴۷۶،۷۱۱	۵۶۴،۲۰۰	۱۸/۴	۳۰۹،۴۰۰	۲،۸۷۷،۴۲۰

میزان مصرف و یارانه نفتکوره منطقه

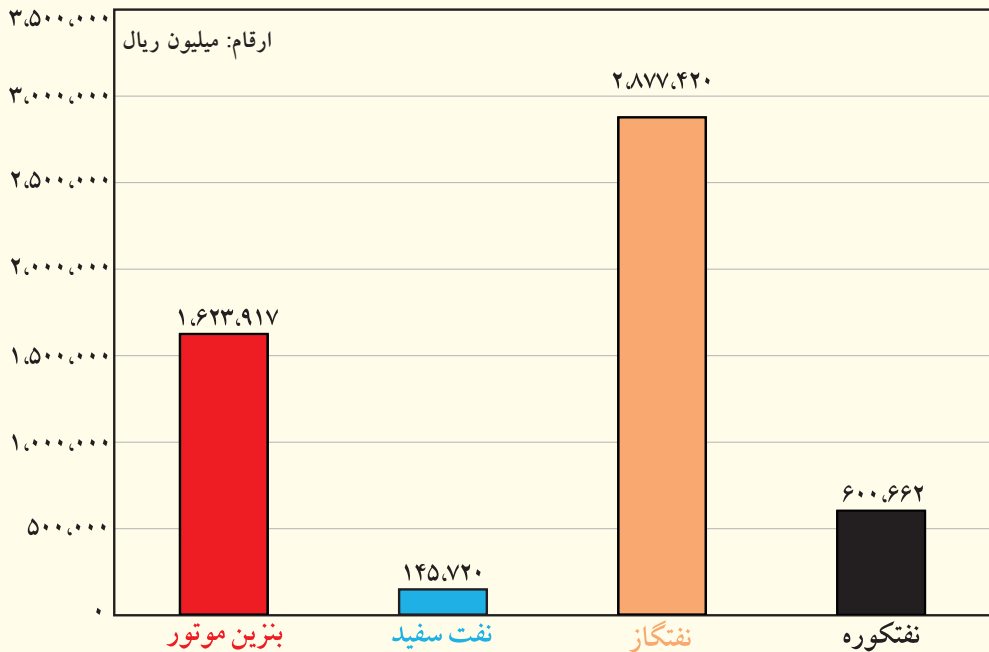
نام ناحیه	مصرف (۱۰۰۰ لیتر)		رشد مصرف	یارانه (هزار دلار)	یارانه هر ناحیه در سال ۱۳۸۶
	۸۵	۸۶			
قم	۲۰۴،۶۵۹	۱۹۳،۷۶۲	-۵/۳	۶۴،۵۸۷	۶۰۰،۶۶۲
جمع منطقه	۲۰۴،۶۵۹	۱۹۳،۷۶۲	-۵/۳	۶۴،۵۸۷	۶۰۰،۶۶۲

استان قم

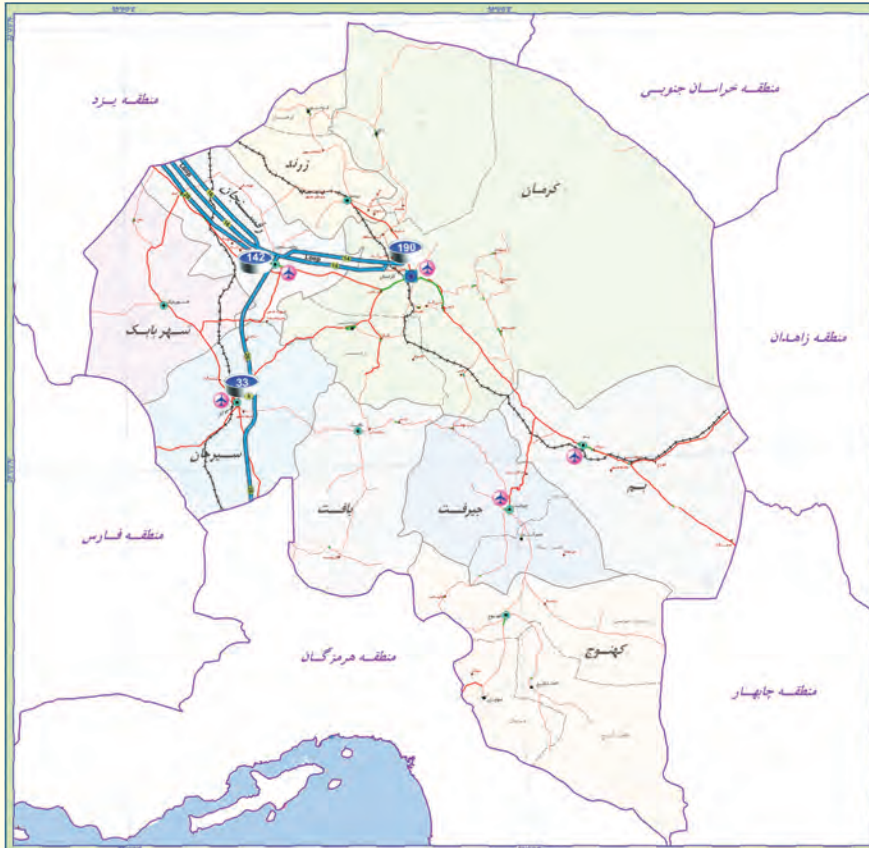
نمودار مصرف بنزین موتور استان قم طی ۱۲ ماهه سال ۱۳۸۶



نمودار میزان یارانه بنزین موتور، نفت سفید و نفتگاز استان قم در سال ۱۳۸۶



استان کرمان



وضعیت جغرافیائی استان

استان کرمان در سال ۱۳۱۶ تأسیس گردیده است. این استان با مساحتی در حدود ۱۸۰،۸۳۶ کیلومتر مربع ۱۱/۱ درصد از مساحت کل کشور را به خود اختصاص داده است و از نظر وسعت دومین استان کشور محسوب می گردد. جمعیت این استان در سال ۱۳۸۶ بالغ بر ۲،۷۲۵،۴۷۱ نفر برآورد گردیده که ۳/۸ درصد از جمعیت کل کشور را شامل می شود و تراکم نسبی جمعیت در آن ۱۷۶ نفر در هر کیلومتر مربع می باشد.

مصرف گاز طبیعی و چهار فرآورده عمده استان

در سال ۱۳۸۶ مجموع مصرف چهار فرآورده استان شامل بنزین موتور، نفت سفید، نفتگاز و نفتکوره ۳۲۵۱ میلیون لیتر بوده است. این میزان مصرف ۴/۱ درصد مصرف کل کشور را شامل می شود و استان را در رتبه ۱۱ قرار داده است.

از مجموع مصرف چهار فرآورده استان ۹۴۴ میلیون لیتر بنزین موتور (۴/۲ درصد کل کشور)، ۲۰۹ میلیون لیتر نفت سفید (۲/۸ درصد کل کشور) ۱۶۷۱ میلیون لیتر نفتگاز (۵/۱ درصد کل کشور) و ۴۲۷ میلیون لیتر نفتکوره (۲/۶ درصد کل کشور) بوده است.

سرانه مصرف بنزین موتور به ازاء هر نفر معادل ۳۴۶ لیتر بوده که از این جهت استان در رتبه ۱۲ قرار گرفته است. همچنین مصرف گاز طبیعی استان ۶۸۸۵ میلیون متر مکعب بوده که این میزان مصرف ۶/۸ درصد مصرف کل کشور می شود و استان را در رتبه ۶ قرار داده است.

یارانه چهار فرآورده عمده استان

مجموع یارانه چهار فرآورده عمده استان در سال ۱۳۸۶ بالغ بر ۱۴،۸۹۷ میلیارد ریال (معادل ۱۶۰۲ میلیون دلار) بوده است. این میزان یارانه ۴/۲ درصد یارانه کل کشور را شامل می گردد و از این نظر استان در رتبه ۱۰ قرار گرفته است.

از مجموع یارانه استان، سهم بنزین موتور ۳۹۶۵ میلیارد ریال (۴/۲ درصد کل کشور)، نفت سفید ۱۰۸۷ میلیارد ریال (۲/۸ درصد کل کشور)، نفتگاز ۸۵۲۲ میلیارد ریال (۵/۱ درصد کل کشور) و نفتکوره ۱۳۳۴ میلیارد ریال (۲/۶ درصد کل کشور) بوده است.

سرانه یارانه بنزین موتور به ازاء هر نفر ۱،۴۵۴،۷۲۱ ریال می باشد که از این حیث استان در رتبه ۱۱ قرار گرفته است.

برخی از مصرف کنندگان عمده انرژی استان:

- نیروگاه زرنند
- سیمان کرمان



میزان مصرف و یارانه بنزین موتور منطقه

نام ناحیه	مصرف (۱۰۰۰ لیتر)		رشد مصرف	یارانه (هزار دلار)	یارانه هر ناحیه در سال ۱۳۸۶ میلیون ریال
	۸۵	۸۶			
کرمان	۳۷۱،۰۶۷	۳۳۵،۸۸۶	-۹/۵	۱۵۱،۶۹۰	۱،۴۱۰،۷۲۱
سیرجان	۱۱۶،۵۳۳	۱۰۴،۸۶۵	-۱۰/۰	۴۷،۳۵۸	۴۴۰،۴۳۳
رفسنجان	۱۴۸،۷۳۴	۱۴۱،۹۲۰	-۴/۶	۶۴،۰۹۳	۵۹۶،۰۶۴
بم	۱۴۲،۵۲۹	۱۰۰،۶۰۷	-۲۹/۴	۴۵،۴۳۵	۴۲۲،۵۴۹
جیرفت	۸۸،۴۹۳	۸۰،۳۳۱	-۹/۲	۳۶،۲۷۹	۳۳۷،۳۹۰
شهربابک	۲۹،۴۷۶	۲۸،۳۲۲	-۳/۹	۱۲،۷۹۱	۱۱۸،۹۵۲
بافت	۴۳،۰۹۳	۳۸،۹۶۴	-۹/۶	۱۷،۵۹۷	۱۶۳،۶۴۹
زرند	۵۰،۵۲۰	۵۰،۹۸۱	۰/۹	۲۳،۰۲۴	۲۱۴،۱۲۰
کهنوج	۷۳،۱۵۱	۶۲،۲۰۸	-۱۵/۰	۲۸،۰۹۴	۲۶۱،۲۷۴
جمع منطقه	۱،۰۶۳،۵۹۶	۹۴۴،۰۸۴	-۱۱/۲	۴۲۶،۳۶۱	۳،۹۶۵،۱۵۳

میزان مصرف و یارانه نفت سفید منطقه

نام ناحیه	مصرف (۱۰۰۰ لیتر)		رشد مصرف	یارانه (هزار دلار)	یارانه هر ناحیه در سال ۱۳۸۶ میلیون ریال
	۸۵	۸۶			
کرمان	۶۰،۷۲۸	۵۰،۷۱۲	-۱۶/۵	۲۸،۳۵۵	۲۶۳،۷۰۲
سیرجان	۱۳،۲۶۶	۱۳،۱۳۹	-۱/۰	۷،۳۴۷	۶۸،۳۲۳
رفسنجان	۳۱،۹۶۲	۳۲،۳۰۷	۱/۱	۱۸،۰۶۴	۱۶۷،۹۹۶
بم	۳۶،۴۱۴	۳۹،۱۷۳	۷/۶	۲۱،۹۰۳	۲۰۳،۷۰۰
جیرفت	۱۵،۷۴۹	۱۵،۹۴۴	۱/۲	۸،۹۱۵	۸۲،۹۰۹
شهربابک	۷،۴۰۶	۷،۱۶۴	-۳/۳	۴،۰۰۶	۳۷،۲۵۳
بافت	۱۵،۲۸۷	۱۲،۸۱۰	-۱۶/۲	۷،۱۶۳	۶۶،۶۱۲
زرند	۲۸،۱۸۷	۲۶،۶۳۹	-۵/۵	۱۴،۸۹۵	۱۳۸،۵۲۳
کهنوج	۶،۵۱۱	۱۱،۱۵۹	۷۱/۴	۶،۲۳۹	۵۸،۰۲۷
جمع منطقه	۲۱۵،۵۱۰	۲۰۹،۰۴۷	-۳/۰	۱۱۶،۸۸۶	۱،۰۸۷،۰۴۴

میزان مصرف و یارانه نفتگاز منطقه

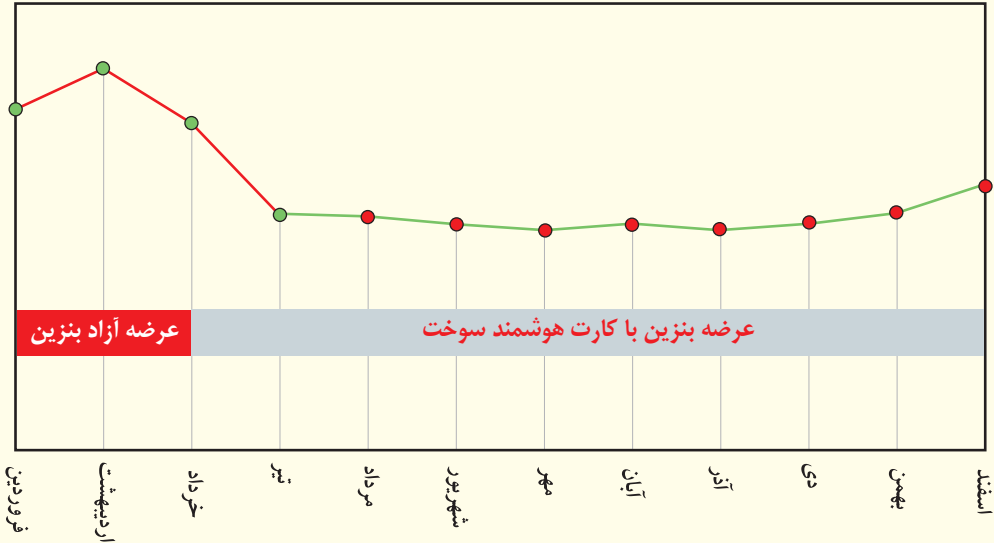
نام ناحیه	مصرف (۱۰۰۰ لیتر)		رشد مصرف	یارانه (هزار دلار)	یارانه هر ناحیه در سال ۱۳۸۶ میلیون ریال
	۸۵	۸۶			
کرمان	۷۶۳،۲۳۶	۵۷۸،۸۹۷	-۲۴/۲	۳۱۷،۴۶۰	۲،۹۵۲،۳۷۵
سیرجان	۲۲۶،۴۳۴	۲۳۸،۱۵۴	۵/۲	۱۳۰،۶۰۱	۱،۲۱۴،۵۸۵
رفسنجان	۲۵۹،۷۶۰	۲۵۸،۸۲۶	-۰/۴	۱۴۱،۹۳۷	۱،۳۲۰،۰۱۳
بم	۱۴۷،۵۳۴	۱۲۹،۲۳۱	-۱۲/۴	۷۰،۸۶۹	۶۵۹،۰۷۸
جیرفت	۶۹،۹۷۷	۶۴،۲۰۷	-۸/۲	۳۵،۲۱۰	۳۲۷،۴۵۶
شهربابک	۸۶،۳۵۱	۱۰۵،۸۰۰	۲۲/۵	۵۸،۰۱۹	۵۳۹،۵۸۰
بافت	۴۷،۷۵۹	۴۰،۹۵۴	-۱۴/۲	۲۲،۴۵۹	۲۰۸،۸۶۵
زرنند	۵۵،۵۷۲	۵۲،۹۰۹	-۴/۸	۲۹،۰۱۵	۲۶۹،۸۳۶
کهنوج	۱۴۲،۸۳۵	۲۰۲،۳۸۹	۴۱/۷	۱۱۰،۹۸۸	۱،۰۳۲،۱۸۴
جمع منطقه	۱،۷۹۹،۴۵۸	۱،۶۷۱،۳۶۷	-۷/۱	۹۱۶،۵۵۶	۸،۵۲۳،۹۷۲

میزان مصرف و یارانه نفتگاز منطقه

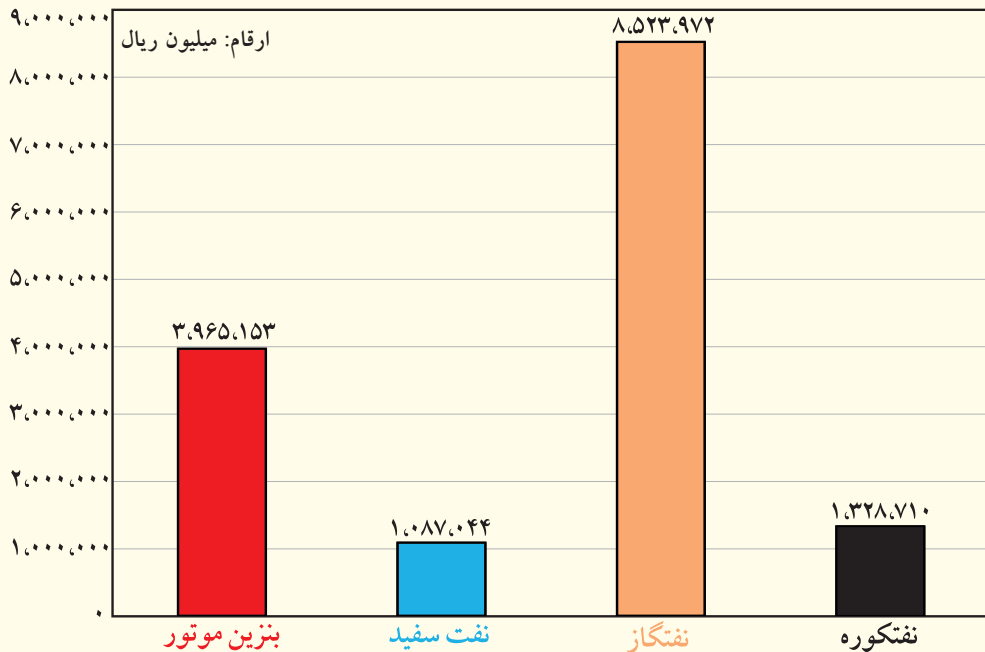
نام ناحیه	مصرف (۱۰۰۰ لیتر)		رشد مصرف	یارانه (هزار دلار)	یارانه هر ناحیه در سال ۱۳۸۶ میلیون ریال
	۸۵	۸۶			
کرمان	۱۳۶،۴۴۸	۱۲۹،۳۸۸	-۵/۲	۴۳،۱۲۹	۴۰۱،۱۰۳
سیرجان	۷۴،۱۴۳	۶۰،۰۲۵	-۱۹/۰	۲۰،۰۰۸	۱۸۶،۰۷۸
رفسنجان	۷۴،۹۵۴	۷۹،۳۹۹	۵/۹	۲۶،۴۶۶	۲۴۶،۱۳۷
بم	۱۲،۹۲۴	۷،۷۰۷	-۴۰/۴	۲،۵۶۹	۲۳،۸۹۲
جیرفت	۴،۷۱۶	۴،۳۴۵	-۷/۹	۱،۴۴۸	۱۳،۴۷۰
شهربابک	۲۲،۵۴۱	۱۹،۶۳۵	-۱۲/۹	۶،۵۴۵	۶۰،۸۶۹
بافت	۱۰،۰۸۲	۸۵۰	-۲۱/۴	۲۸۳	۲،۶۳۵
زرنند	۱۱۲،۹۳۶	۱۱۲،۸۷۸	-۰/۱	۳۷،۶۲۶	۳۴۹،۹۲۲
کهنوج	۱۰،۱۰۴	۱۴،۳۸۹	۴۲/۴	۴،۷۹۶	۴۴،۶۰۶
جمع منطقه	۴۴۹،۸۴۸	۴۲۸،۶۱۶	-۴/۷	۱۴۲،۸۷۲	۱،۳۲۸،۷۱۰



نمودار مصرف بنزین موتور استان کرمان طی ۱۲ ماهه سال ۱۳۸۶



نمودار میزان یارانه بنزین موتور، نفت سفید و نفتگاز استان کرمان در سال ۱۳۸۶



استان کرمانشاہ



شرکت ملی پخش فرآورده های نفتی
منطقه کرمانشاہ

راشهها LEGEND

- خطوط لوله انتقال مایعات نفتی Oil Products Pipelines
- خطوط لوله انتقال نفت خام و سایر محصولات نفتی Crude Oil Pipelines and other Oil Products
- قطر لوله (بش) Pipeline Diameter (inch)
- مرز منطقه Zone Boundaries
- مرز استان Region Boundaries
- جاده اتوبان Highway
- جاده اصلی Main Road
- جاده فرعی Side Road
- منطقه و مرکز استان Zone and Province Center
- منطقه و مرکز شهرستان Region and Town Center
- منطقه شهرستان Town Center
- نقطه شهری Urban Point
- پالایشگاه نفتی Oil Refinery
- انبار گاز طبیعی - ظرفیت لیتر LNG Depot (Tons)
- انبار نفت - ظرفیت میلیون لیتر Oil Depot (million liter)
- فرودگاه بین المللی Aviation Fuel Center

وضعیت جغرافیائی استان

استان کرمانشاه در سال ۱۳۱۶ تأسیس گردیده است. این استان با مساحتی در حدود ۲۴،۹۹۸ کیلومتر مربع ۱/۵ درصد از مساحت کل کشور را به خود اختصاص داده است و از نظر وسعت هفدهمین استان کشور محسوب می گردد. جمعیت این استان در سال ۱۳۸۶ بالغ بر ۱،۸۸۵،۲۴۸ نفر برآورد گردیده که ۲/۶ درصد از جمعیت کل کشور را شامل می شود و تراکم نسبی جمعیت در آن ۱۰ نفر در هر کیلومتر مربع می باشد.

مصرف گاز طبیعی و چهار فرآورده عمده استان

در سال ۱۳۸۶ مجموع مصرف چهار فرآورده استان شامل بنزین موتور، نفت سفید، نفتگاز و نفتکوره ۲۱۱۶ میلیون لیتر بوده است. این میزان مصرف ۲/۶ درصد مصرف کل کشور را شامل می شود و استان را در رتبه ۱۶ قرار داده است.

از مجموع مصرف چهار فرآورده استان ۵۵۰ میلیون لیتر بنزین موتور (۲/۳ درصد کل کشور)، ۳۶۷ میلیون لیتر نفت سفید (۵ درصد کل کشور) ۶۷۶ میلیون لیتر نفتگاز (۲/۱ درصد کل کشور) و ۵۲۳ میلیون لیتر نفتکوره (۳/۲ درصد کل کشور) بوده است.

سرانه مصرف بنزین موتور به ازاء هر نفر معادل ۲۹۲ لیتر بوده که از این جهت استان در رتبه ۱۷ قرار گرفته است. همچنین مصرف گاز طبیعی استان ۱۷۷۲ میلیون متر مکعب بوده که این میزان مصرف ۱/۸ درصد مصرف کل کشور می باشد و استان را در رتبه ۱۵ قرار داده است.

یارانه چهار فرآورده عمده استان

مجموع یارانه چهار فرآورده عمده استان در سال ۱۳۸۶ بالغ ۹۲۸۷ میلیارد ریال (معادل ۹۹۹ میلیون دلار) بوده است. این میزان یارانه ۲/۶ درصد یارانه کل کشور را شامل می گردد و از این نظر استان در رتبه ۱۶ قرار گرفته است.

از مجموع یارانه استان، سهم بنزین موتور ۲۳۱۰ میلیارد ریال (۲/۵ درصد کل کشور)، نفت سفید ۱۹۰۸ میلیارد ریال (۵ درصد کل کشور)، نفتگاز ۳۴۴۸ میلیارد ریال (۲/۱ درصد کل کشور) و نفتکوره ۱۶۲۱ میلیارد ریال (۳/۲ درصد کل کشور) بوده است.

سرانه یارانه بنزین موتور به ازاء هر نفر ۳،۲۲۵،۳۰۳ ریال می باشد که از این حیث استان در رتبه ۱۷ قرار گرفته است.

برخی از مصرف کنندگان عمده انرژی استان:

- نیروگاه بیستون
- سیمان غرب

استان کرمانشاه

میزان مصرف و یارانه بنزین موتور منطقه

نام ناحیه	مصرف (۱۰۰۰ لیتر)		رشد مصرف	یارانه	یارانه هر ناحیه در سال ۱۳۸۶
	۸۵	۸۶		(هزار دلار)	میلیون ریال
کرمانشاه	۴۷۰،۷۴۹	۳۹۵،۳۵۲	-۱۶/۰	۱۷۸،۵۴۶	۱،۶۶۰،۴۷۸
قصرشیرین	۴۵،۸۱۳	۳۹،۰۲۶	-۱۴/۸	۱۷،۶۲۵	۱۶۳،۹۰۹
اسلام آباد	۶۳،۹۹۵	۵۲،۴۱۰	-۱۸/۱	۲۳،۶۶۹	۲۲۰،۱۲۲
سنقر	۲۲،۴۸۶	۲۰،۷۸۶	-۷/۶	۹،۳۸۷	۸۷،۳۰۱
پاوه	۲۱،۷۲۶	۱۷،۶۲۴	-۱۸/۹	۷،۹۵۹	۷۴،۰۲۱
کنگاور	۲۹،۳۱۷	۲۵،۲۲۲	-۱۴/۰	۱۱،۳۹۱	۱۰۵،۹۳۲
جمع منطقه	۶۵۴،۰۸۶	۵۵۰،۴۲۰	-۱۵/۸	۲۴۸،۵۷۷	۲،۳۱۱،۷۶۴

میزان مصرف و یارانه نفت سفید منطقه

نام ناحیه	مصرف (۱۰۰۰ لیتر)		رشد مصرف	یارانه	یارانه هر ناحیه در سال ۱۳۸۶
	۸۵	۸۶		(هزار دلار)	میلیون ریال
کرمانشاه	۱۵۲،۳۴۰	۱۷۰،۸۵۷	۱۲/۲	۹۵،۵۳۳	۸۸۸،۴۵۶
قصرشیرین	۵۷،۳۸۰	۴۲،۰۶۳	-۲۶/۷	۲۳،۵۱۹	۲۱۸،۷۲۸
اسلام آباد	۷۳،۴۵۹	۷۷،۴۷۱	۵/۵	۴۳،۳۱۷	۴۰۲،۸۴۹
سنقر	۲۵،۹۵۰	۲۷،۷۰۷	۶/۸	۱۵،۴۹۲	۱۴۴،۰۷۶
پاوه	۳۴،۷۶۱	۴۰،۱۸۰	۱۵/۶	۲۲،۴۶۶	۲۰۸،۹۳۶
کنگاور	۸،۸۵۴	۸،۵۹۵	-۲/۹	۴،۸۰۶	۴۴،۶۹۴
جمع منطقه	۳۵۲،۷۴۴	۳۶۶،۸۷۳	۴/۰	۲۰۵،۱۳۳	۱،۹۰۷،۷۴۰



میزان مصرف و یارانه نفتگاز منطقه

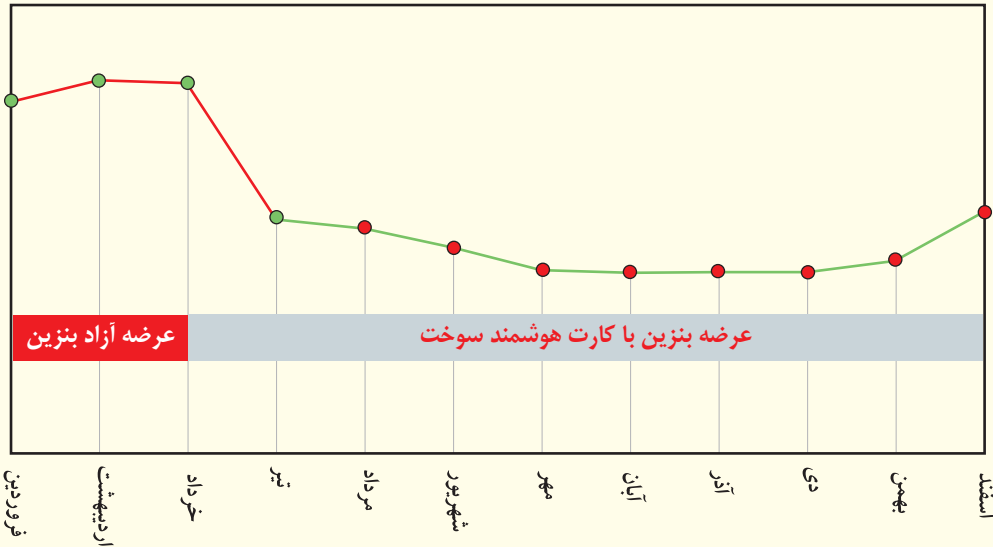
نام ناحیه	مصرف (۱۰۰۰ لیتر)		رشد مصرف	یارانه (هزار دلار)	یارانه هر ناحیه در سال ۱۳۸۶ میلیون ریال
	۸۵	۸۶			
کرمانشاه	۳۳۳,۵۱۸	۳۹۸,۳۴۴	۱۹/۴	۲۱۸,۴۴۷	۲,۰۳۱,۵۵۴
قصرشیرین	۵۸,۴۳۰	۶۲,۰۷۴	۶/۲	۳۴,۰۴۱	۳۱۶,۵۷۷
اسلام آباد	۹۴,۰۵۰	۱۰۱,۵۴۹	۸/۰	۵۵,۶۸۸	۵۱۷,۹۰۰
سنقر	۲۶,۵۹۷	۳۱,۱۸۴	۱۷/۲	۱۷,۱۰۱	۱۵۹,۰۳۸
پاوه	۱۷,۸۵۰	۱۸,۴۶۶	۳/۵	۱۰,۱۲۷	۹۴,۱۷۷
کنگاور	۶۳,۶۹۵	۶۴,۳۵۴	۱/۰	۳۵,۲۹۱	۳۲۸,۲۰۵
جمع منطقه	۵۹۴,۱۴۰	۶۷۵,۹۷۱	۱۳/۸	۳۷۰,۶۹۴	۳,۴۴۷,۴۵۲

میزان مصرف و یارانه نفتکوره منطقه

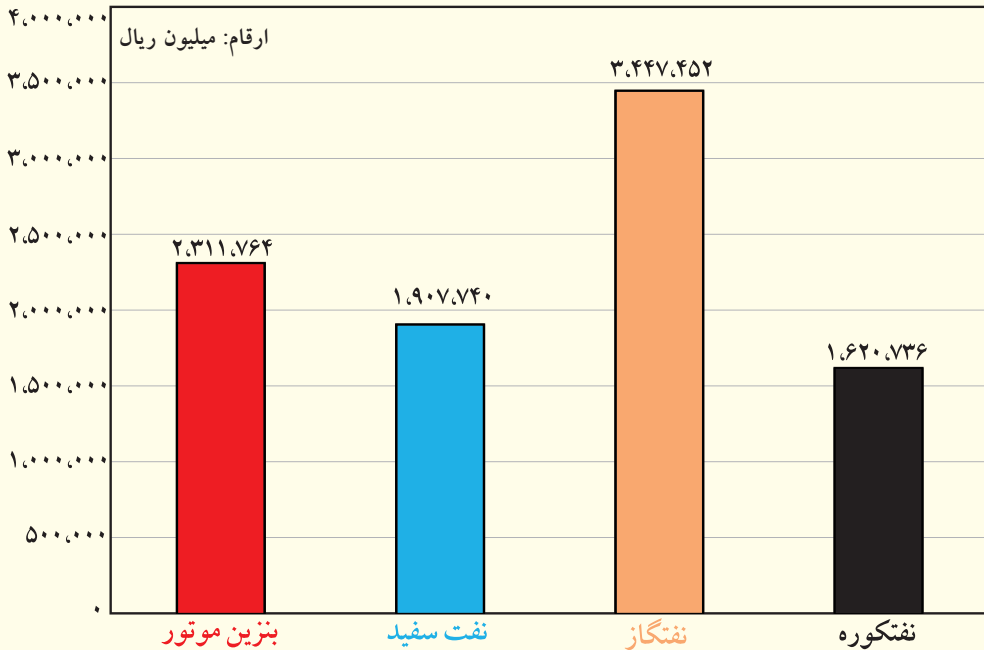
نام ناحیه	مصرف (۱۰۰۰ لیتر)		رشد مصرف	یارانه (هزار دلار)	یارانه هر ناحیه در سال ۱۳۸۶ میلیون ریال
	۸۵	۸۶			
کرمانشاه	۳۷۲,۴۰۸	۴۴۵,۷۳۰	۱۹/۷	۱۴۸,۵۷۷	۱,۳۸۱,۷۶۳
قصرشیرین	۴,۹۰۰	۵,۸۵۶	۱۹/۵	۱,۹۵۲	۱۸,۱۵۴
اسلام آباد	۲۸,۷۶۹	۱۹,۱۷۱	-۳۳/۴	۶,۳۹۰	۵۹,۴۳۰
سنقر	۷۵۶	۷۸۰	۳/۲	۲۶۰	۲,۴۱۸
پاوه	۰	۳۶	۰/۰	۱۲	۱۱۲
کنگاور	۵۱,۳۰۰	۵۱,۲۴۵	-۰/۱	۱۷,۰۸۲	۱۵۸,۸۶۰
جمع منطقه	۴۵۸,۱۳۳	۵۲۲,۸۱۸	۱۴/۱	۱۷۴,۲۷۳	۱,۶۲۰,۷۳۶

استان کرمانشاه

نمودار مصرف بنزین موتور استان کرمانشاه طی ۱۲ ماهه سال ۱۳۸۶



نمودار میزان یارانه بنزین موتور، نفت سفید و نفتگاز استان کرمانشاه در سال ۱۳۸۶





استان کردستان



وضعیت جغرافیائی استان

استان کردستان در سال ۱۳۳۷ تأسیس گردیده است. این استان با مساحتی در حدود ۲۹،۱۳۷ کیلومتر مربع ۱/۸ درصد از مساحت کل کشور را به خود اختصاص داده است و از نظر وسعت سیزدهمین استان کشور محسوب می گردد. جمعیت این استان در سال ۱۳۸۶ بالغ بر ۱،۴۴۶،۴۵۷ نفر برآورد گردیده که ۲ درصد از جمعیت کل کشور را شامل می شود و تراکم نسبی جمعیت در آن ۵۰ نفر در هر کیلومتر مربع می باشد.

مصرف گاز طبیعی و چهار فرآورده عمده استان

در سال ۱۳۸۶ مجموع مصرف چهار فرآورده استان شامل بنزین موتور، نفت سفید، نفتگاز و نفتکوره ۱۶۲۲ میلیون لیتر بوده است. این میزان مصرف ۲ درصد مصرف کل کشور را شامل می شود و استان را در رتبه ۱۹ قرار داده است.

از مجموع مصرف چهار فرآورده استان ۳۹۰ میلیون لیتر بنزین موتور (۱/۷ درصد کل کشور)، ۴۳۸ میلیون لیتر نفت سفید (۶ درصد کل کشور) ۷۵۱ میلیون لیتر نفتگاز (۲/۳ درصد کل کشور) و ۴۳ میلیون لیتر نفتکوره (۰/۳ درصد کل کشور) بوده است.

سرانه مصرف بنزین موتور به ازاء هر نفر معادل ۲۷۰ لیتر بوده که از این جهت استان در رتبه ۲۳ قرار گرفته است. همچنین مصرف گاز طبیعی استان ۱۵۵۶ میلیون متر مکعب بوده که این میزان مصرف ۱/۵ درصد مصرف کل کشور می باشد و استان را در رتبه ۱۷ قرار داده است.

یارانه چهار فرآورده عمده استان

مجموع یارانه چهار فرآورده عمده استان در سال ۱۳۸۶ بالغ بر ۷۸۷۹ میلیارد ریال (معادل ۸۴۷ میلیون دلار) بوده است. این میزان یارانه ۲/۲ درصد یارانه کل کشور را شامل می گردد و از این نظر استان در رتبه ۱۷ قرار گرفته است.

از مجموع یارانه استان، سهم بنزین موتور ۱۶۳۸ میلیارد ریال (۱/۷ درصد کل کشور)، نفت سفید ۲۲۷۸ میلیارد ریال (۶ درصد کل کشور)، نفتگاز ۳۸۳۰ میلیارد ریال (۲/۳ درصد کل کشور) و نفتکوره ۱۳۳ میلیارد ریال (۰/۳ درصد کل کشور) بوده است.

سرانه یارانه بنزین موتور به ازاء هر نفر ۱،۱۳۲،۴۲۲ ریال می باشد که از این حیث استان در رتبه ۲۳ قرار گرفته است.

برخی از مصرف کنندگان عمده انرژی استان:

- نیروگاه سنج
- سیمان کردستان (بیجار)



میزان مصرف و یارانه بنزین موتور منطقه

نام ناحیه	مصرف (۱۰۰۰ لیتر)		رشد مصرف	یارانه (هزار دلار)	یارانه هر ناحیه در سال ۱۳۸۶ میلیون ریال
	۸۵	۸۶			
سنندج	۱۶۱،۲۷۴	۱۳۰،۴۳۴	-۱۹/۱	۵۸،۹۰۶	۵۴۷،۸۲۳
بیجار	۲۵،۴۹۴	۲۳،۷۷۷	-۶/۷	۱۰،۷۳۸	۹۹،۸۶۳
سقز	۶۰،۳۸۰	۵۶،۲۸۱	-۶/۸	۲۵،۴۱۷	۲۳۶،۳۸۰
بانه	۳۷،۱۰۹	۴۲،۵۳۸	۱۴/۶	۱۹،۲۱۱	۱۷۸،۶۶۰
قروه	۳۵،۴۴۰	۳۲،۰۸۳	-۹/۵	۱۴،۴۸۹	۱۳۴،۷۴۹
مریوان	۵۳،۷۸۰	۴۶،۲۹۱	-۱۳/۹	۲۰،۹۰۶	۱۹۴،۴۲۲
کامیاران	۲۷،۰۴۹	۲۵،۲۳۳	-۶/۷	۱۱،۳۹۶	۱۰۵،۹۷۹
دیواندره	۲۱،۴۱۷	۱۹،۹۱۳	-۷/۰	۸،۹۹۳	۸۳،۶۳۵
دهگلان	۱۶،۲۱۷	۱۳،۵۳۳	-۱۶/۶	۶،۱۱۲	۵۶،۸۳۹
جمع منطقه	۴۳۸،۱۶۰	۳۹۰،۰۸۳	-۱۱/۰	۱۷۶،۱۶۷	۱،۶۳۸،۳۴۹

میزان مصرف و یارانه نفت سفید منطقه

نام ناحیه	مصرف (۱۰۰۰ لیتر)		رشد مصرف	یارانه (هزار دلار)	یارانه هر ناحیه در سال ۱۳۸۶ میلیون ریال
	۸۵	۸۶			
سنندج	۴۸،۰۳۲	۵۴،۸۴۷	۱۴/۲	۳۰،۶۶۷	۲۸۵،۲۰۴
بیجار	۲۶،۱۸۴	۳۰،۸۵۹	۱۷/۹	۱۷،۲۵۴	۱۶۰،۴۶۷
سقز	۵۵،۴۹۱	۵۹،۹۰۱	۷/۹	۳۳،۴۹۳	۳۱۱،۴۸۵
بانه	۴۱،۹۴۸	۴۱،۳۸۱	-۱/۴	۲۳،۱۳۸	۲۱۵،۱۸۱
قروه	۲۴،۸۲۶	۲۴،۰۷۲	-۳/۰	۱۳،۴۶۰	۱۲۵،۱۷۴
مریوان	۱۱۸،۹۱۳	۱۲۱،۲۱۸	۱/۹	۶۷،۷۷۸	۶۳۰،۳۳۴
کامیاران	۲۸،۶۰۶	۳۵،۲۹۶	۲۳/۴	۱۹،۷۳۵	۱۸۳،۵۳۹
دیواندره	۳۸،۶۴۹	۳۹،۰۷۵	۱/۱	۲۱،۸۴۸	۲۰۳،۱۹۰
دهگلان	۲۷،۳۱۵	۳۱،۴۸۲	۱۵/۳	۱۷،۶۰۳	۱۶۳،۷۰۶
جمع منطقه	۴۰۹،۹۶۴	۴۳۸،۱۳۱	۶/۹	۲۴۴،۹۷۶	۲،۲۷۸،۲۸۱

میزان مصرف و یارانه نفتگاز منطقه

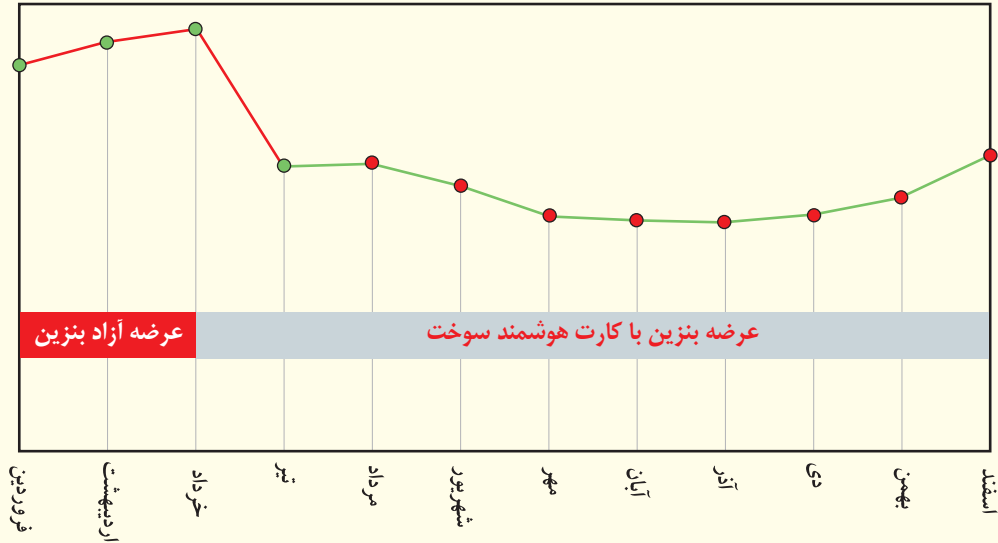
نام ناحیه	مصرف (۱۰۰۰ لیتر)		رشد مصرف	یارانه	یارانه هر ناحیه در سال ۱۳۸۶
	۸۵	۸۶		(هزار دلار)	میلیون ریال
سنندج	۳۹۱،۸۷۷	۳۳۲،۹۰۹	-۱۵/۰	۱۸۲،۵۶۳	۱،۶۹۷،۸۳۶
بیجار	۵۰،۱۳۷	۶۵،۲۴۳	۳۰/۱	۳۵،۷۷۸	۳۳۲،۷۳۹
سقز	۵۴،۷۷۶	۷۰،۸۱۲	۲۹/۳	۳۸،۸۳۲	۳۶۱،۱۴۱
بانه	۲۶،۸۵۵	۳۱،۴۴۷	۱۷/۱	۱۷،۲۴۵	۱۶۰،۳۸۰
قروه	۵۸،۷۶۴	۵۷،۷۲۶	-۱/۸	۳۱،۶۵۶	۲۹۴،۴۰۳
مریوان	۶۰،۵۳۰	۵۶،۸۶۸	-۶/۰	۳۱،۱۸۶	۲۹۰،۰۲۷
کامیاران	۳۴،۴۱۹	۳۹،۷۸۶	۱۵/۶	۲۱،۸۱۸	۲۰۲،۹۰۹
دیواندره	۴۰،۸۰۷	۴۹،۴۱۸	۲۱/۱	۲۷،۱۰۰	۲۵۲،۰۳۲
دهگلان	۳۶،۷۷۲	۴۶،۵۱۰	۲۶/۵	۲۵،۵۰۵	۲۳۷،۲۰۱
جمع منطقه	۷۵۴،۹۳۷	۷۵۰،۷۱۹	-۰/۶	۴۱۱،۶۸۵	۳،۸۲۸،۶۶۷

میزان مصرف و یارانه نفتگاز منطقه

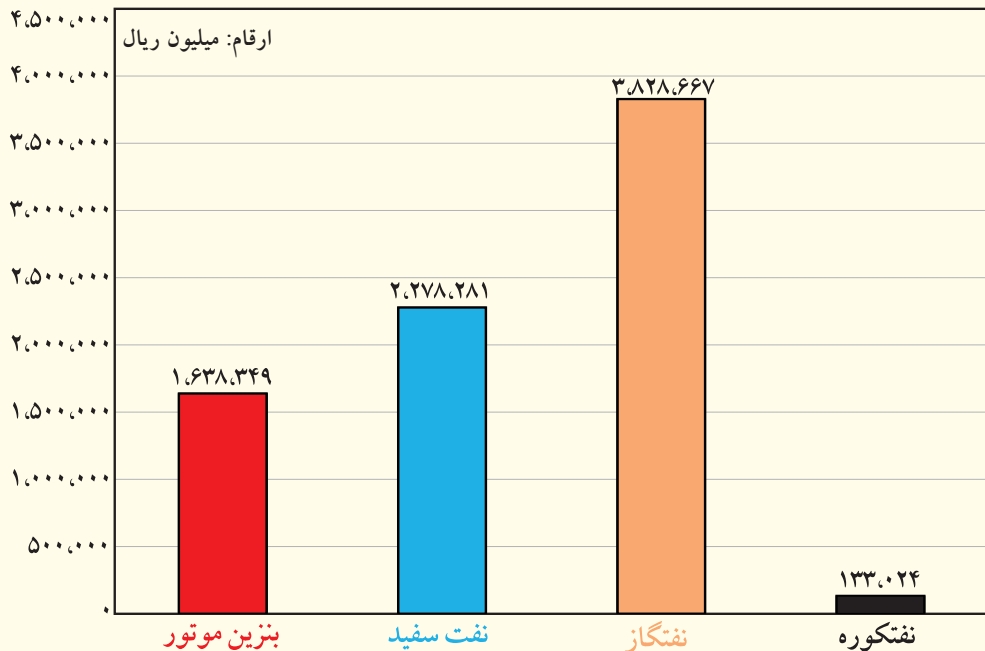
نام ناحیه	مصرف (۱۰۰۰ لیتر)		رشد مصرف	یارانه	یارانه هر ناحیه در سال ۱۳۸۶
	۸۵	۸۶		(هزار دلار)	میلیون ریال
سنندج	۸،۶۴۲	۸،۰۴۱	-۷/۰	۲،۶۸۰	۲۴،۹۲۷
بیجار	۱۳،۵۴۷	۲۳،۹۳۳	۷۶/۷	۷،۹۷۸	۷۴،۱۹۲
سقز	۸۰۵	۹۲۶	۱۵/۰	۳۰۹	۲،۸۷۱
بانه	۱،۲۵۴	۶۰۹	-۵۱/۴	۲۰۳	۱،۸۸۸
قروه	۱،۸۳۴	۱،۹۱۸	۴/۶	۶۳۹	۵،۹۴۶
مریوان	۴،۹۸۴	۶،۴۷۱	۲۹/۸	۲،۱۵۷	۲۰،۰۶۰
کامیاران	۹۲	۲۷۸	۲۰۲/۲	۹۳	۸۶۲
دیواندره	۲۸۵	۳۵۲	۲۳/۵	۱۱۷	۱،۰۹۱
دهگلان	۵۰	۳۸۳	۶۶۶/۰	۱۲۸	۱،۱۸۷
جمع منطقه	۳۱،۴۹۳	۴۲،۹۱۱	۳۶/۳	۱۴،۳۰۴	۱۳۳،۰۲۴



نمودار مصرف بنزین موتور استان کردستان طی ۱۲ ماهه سال ۱۳۸۶



نمودار میزان یارانه بنزین موتور، نفت سفید و نفتگاز استان کردستان در سال ۱۳۸۶



استان کهگیلویه و بویراحمد





وضعیت جغرافیائی استان

استان کهگیلویه و بویراحمد در سال ۱۳۵۵ تأسیس گردیده است. این استان با مساحتی در حدود ۱۵،۵۰۴ کیلومتر مربع ۱ درصد از مساحت کل کشور را به خود اختصاص داده است و از نظر وسعت بیست و هشتمین استان کشور محسوب می گردد. جمعیت این استان در سال ۱۳۸۶ بالغ بر ۶۴۲،۷۹۷ نفر برآورد گردیده که ۰/۹ درصد از جمعیت کل کشور را شامل می شود و تراکم نسبی جمعیت در آن ۲۶ نفر در هر کیلومتر مربع می باشد.

مصرف گاز طبیعی و چهار فرآورده عمده استان

در سال ۱۳۸۶ مجموع مصرف چهار فرآورده استان شامل بنزین موتور، نفت سفید، نفتگاز و نفتکوره ۳۴۷ میلیون لیتر بوده است. این میزان مصرف ۰/۴ درصد مصرف کل کشور را شامل می شود و استان را در رتبه ۳۰ قرار داده است.

از مجموع مصرف چهار فرآورده استان ۱۶۴ میلیون لیتر بنزین موتور (۰/۷ درصد کل کشور)، ۵۸ میلیون لیتر نفت سفید (۰/۸ درصد کل کشور) ۱۱۶ میلیون لیتر نفتگاز (۰/۴ درصد کل کشور) و ۹ میلیون لیتر نفتکوره (۰/۱ درصد کل کشور) بوده است.

سرانه مصرف بنزین موتور به ازاء هر نفر معادل ۲۵۵ لیتر بوده که از این جهت استان در رتبه ۲۷ قرار گرفته است. همچنین مصرف گاز طبیعی استان ۴۷۵ میلیون متر مکعب بوده که این میزان مصرف ۰/۵ درصد مصرف کل کشور می باشد و استان را در رتبه ۲۵ قرار داده است.

یارانه چهار فرآورده عمده استان

مجموع یارانه چهار فرآورده عمده استان در سال ۱۳۸۶ بالغ بر ۱۶۱۰ میلیارد ریال (معادل ۱۷۳ میلیون دلار) بوده است. این میزان یارانه ۰/۵ درصد یارانه کل کشور را شامل می گردد و از این نظر استان در رتبه ۳۰ قرار گرفته است.

از مجموع یارانه استان، سهم بنزین موتور ۶۸۹ میلیارد ریال (۰/۷ درصد کل کشور)، نفت سفید ۳۰۲ میلیارد ریال (۰/۸ درصد کل کشور)، نفتگاز ۵۹۲ میلیارد ریال (۰/۴ درصد کل کشور) و نفتکوره ۲۸ میلیارد ریال (۰/۱ درصد کل کشور) بوده است.

سرانه یارانه بنزین موتور به ازاء هر نفر ۱،۰۷۱،۵۶۷ ریال می باشد که از این حیث استان در رتبه ۲۷ قرار گرفته است.

برخی از مصرف کنندگان عمده انرژی استان:

- سیمان یاسوج

میزان مصرف و یارانه بنزین موتور منطقه

نام ناحیه	مصرف (۱۰۰۰ لیتر)		رشد مصرف	یارانه (هزار دلار)	یارانه هر ناحیه در سال ۱۳۸۶ میلیون ریال
	۸۵	۸۶			
ياسوج	۹۰،۸۳۰	۸۲،۲۵۱	-۹/۴	۳۷،۱۴۶	۳۴۵،۴۵۴
دهدشت	۳۸،۶۳۹	۳۷،۳۳۷	-۳/۴	۱۶،۸۶۲	۱۵۶،۸۱۵
گچساران	۵۳،۷۰۳	۴۳،۹۳۴	-۱۸/۲	۱۹،۸۴۱	۱۸۴،۵۲۳
جمع منطقه	۱۸۳،۱۷۲	۱۶۳،۵۲۲	-۱۰/۷	۷۳،۸۴۹	۶۸۶،۷۹۲

میزان مصرف و یارانه نفت سفید منطقه

نام ناحیه	مصرف (۱۰۰۰ لیتر)		رشد مصرف	یارانه (هزار دلار)	یارانه هر ناحیه در سال ۱۳۸۶ میلیون ریال
	۸۵	۸۶			
ياسوج	۴۰،۸۳۶	۳۷،۱۶۳	-۹/۰	۲۰،۷۷۹	۱۹۳،۲۴۸
دهدشت	۱۸،۱۷۳	۱۷،۲۹۳	-۴/۸	۹،۶۶۹	۸۹،۹۲۴
گچساران	۴،۱۰۱	۳،۸۳۳	-۶/۵	۲،۱۴۳	۱۹،۹۳۲
جمع منطقه	۶۳،۱۱۰	۵۸،۲۸۹	-۷/۶	۳۲،۵۹۲	۳۰۳،۱۰۳

میزان مصرف و یارانه نفتگاز منطقه

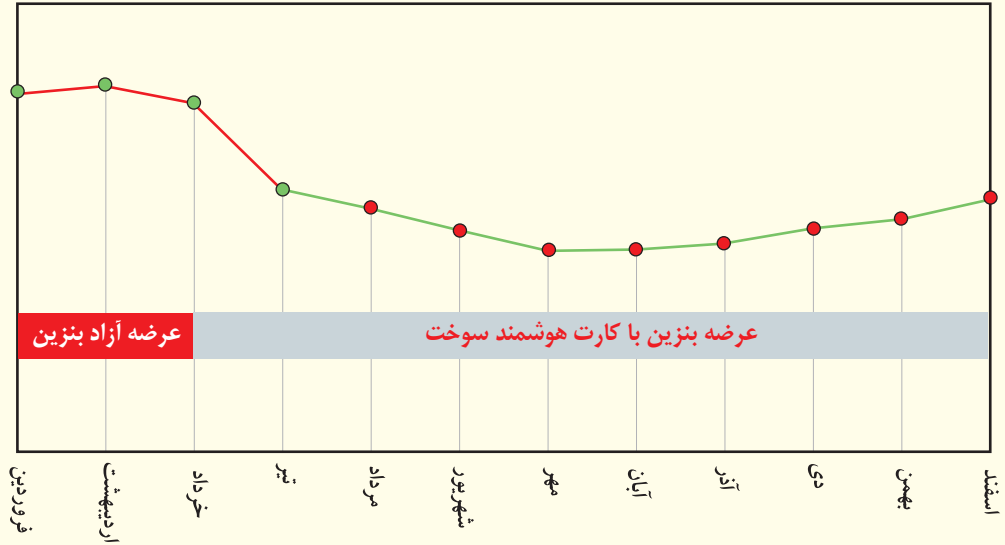
نام ناحیه	مصرف (۱۰۰۰ لیتر)		رشد مصرف	یارانه (هزار دلار)	یارانه هر ناحیه در سال ۱۳۸۶ میلیون ریال
	۸۵	۸۶			
ياسوج	۴۷،۸۷۸	۴۹،۰۳۵	۲/۴	۲۶،۸۹۰	۲۵۰،۰۷۹
دهدشت	۲۰،۷۸۵	۲۴،۴۱۷	۱۷/۵	۱۳،۳۹۰	۱۲۴،۵۲۷
گچساران	۳۹،۵۲۲	۴۲،۹۴۲	۸/۷	۲۳،۵۴۹	۲۱۹،۰۰۴
جمع منطقه	۱۰۸،۱۸۵	۱۱۶،۳۹۴	۷/۶	۶۳،۸۲۹	۵۹۳،۶۰۹

میزان مصرف و یارانه نفتکوره منطقه

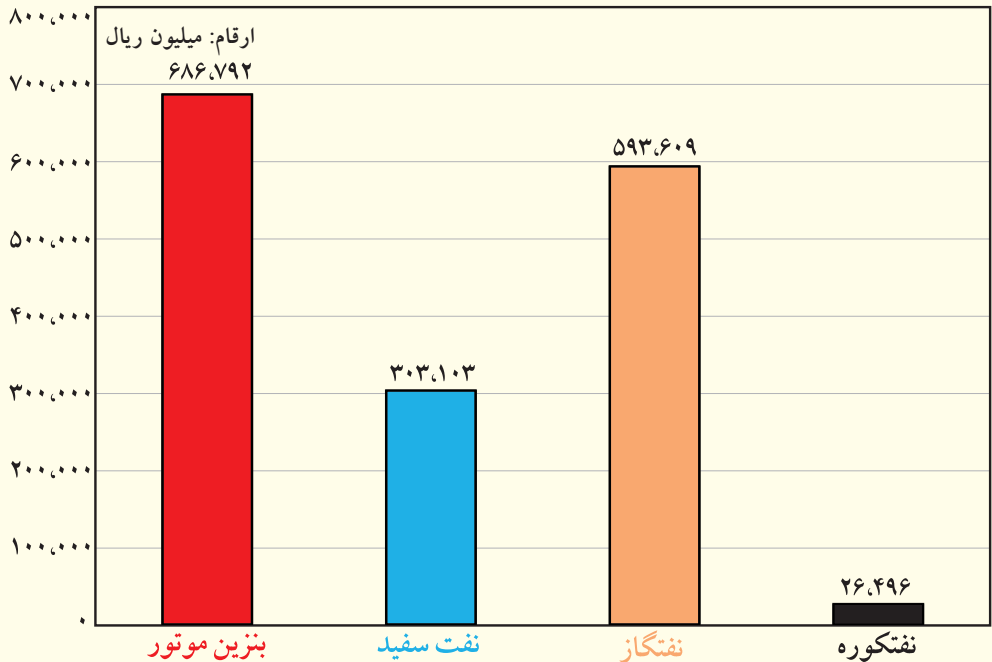
نام ناحیه	مصرف (۱۰۰۰ لیتر)		رشد مصرف	یارانه (هزار دلار)	یارانه هر ناحیه در سال ۱۳۸۶ میلیون ریال
	۸۵	۸۶			
ياسوج	۲۲،۰۱۳	۶،۵۸۷	-۷۰/۱	۲،۱۹۶	۲۰،۴۲۰
دهدشت	۳۴۹	۳۳۲	-۴/۹	۱۱۱	۱،۰۲۹
گچساران	۱،۶۷۲	۱،۶۲۸	-۲/۶	۵۴۳	۵،۰۴۷
جمع منطقه	۲۴،۰۳۴	۸،۵۴۷	-۶۴/۴	۲،۸۴۹	۲۶،۴۹۶



نمودار مصرف بنزین موتور استان کهگیلویه و بویر احمد طی ۱۲ ماهه سال ۱۳۸۶



نمودار میزان یارانه بنزین موتور، نفت سفید و نفتگاز استان کهگیلویه و بویر احمد در سال ۱۳۸۶



وضعیت جغرافیائی استان

استان گیلان در سال ۱۳۱۶ تأسیس گردیده است. این استان با مساحتی در حدود ۱۴،۰۴۲ کیلومتر مربع ۰/۹ درصد از مساحت کل کشور را به خود اختصاص داده است و از نظر وسعت بیست و نهمین استان کشور محسوب می گردد. جمعیت این استان در سال ۱۳۸۶ بالغ بر ۲،۴۱۶،۰۸۹ نفر برآورد گردیده که ۳/۴ درصد از جمعیت کل کشور را شامل می شود و تراکم نسبی جمعیت در آن ۱۷۲ نفر در هر کیلومتر مربع می باشد.

مصرف گاز طبیعی و چهار فرآورده عمده استان

در سال ۱۳۸۶ مجموع مصرف چهار فرآورده استان شامل بنزین موتور، نفت سفید، نفتگاز و نفتکوره ۲۲۰۵ میلیون لیتر بوده است. این میزان مصرف ۲/۷ درصد مصرف کل کشور را شامل می شود و استان را در رتبه ۱۵ قرار داده است.

از مجموع مصرف چهار فرآورده استان ۸۶۵ میلیون لیتر بنزین موتور (۳/۷ درصد کل کشور)، ۳۸۳ میلیون لیتر نفت سفید (۵/۲ درصد کل کشور) ۹۴۵ میلیون لیتر نفتگاز (۲/۹ درصد کل کشور) و ۱۲ میلیون لیتر نفتکوره (۰/۱ درصد کل کشور) بوده است.

سرانه مصرف بنزین موتور به ازاء هر نفر معادل ۳۵۸ لیتر بوده که از این جهت استان در رتبه ۹ قرار گرفته است. همچنین مصرف گاز طبیعی استان ۴۱۳۴ میلیون متر مکعب بوده که این میزان مصرف ۴/۱ درصد مصرف کل کشور می باشد و استان را در رتبه ۹ قرار داده است.

یارانه چهار فرآورده عمده استان

مجموع یارانه چهار فرآورده عمده استان در سال ۱۳۸۶ بالغ بر ۱۰،۴۸۱ میلیارد ریال (معادل ۱۱۲۷ میلیون دلار) بوده است. این میزان یارانه ۲/۹ درصد یارانه کل کشور را شامل می گردد و از این نظر استان در رتبه ۱۴ قرار گرفته است.

از مجموع یارانه استان، سهم بنزین موتور ۳۶۳۳ میلیارد ریال (۳/۹ درصد کل کشور)، نفت سفید ۱۹۹۲ میلیارد ریال (۵/۲ درصد کل کشور)، نفتگاز ۴۸۲۰ میلیارد ریال (۲/۹ درصد کل کشور) و نفتکوره ۳۷ میلیارد ریال (۰/۱ درصد کل کشور) بوده است.

سرانه یارانه بنزین موتور به ازاء هر نفر ۱،۵۰۳،۶۷۰ ریال می باشد که از این حیث استان در رتبه ۹ قرار گرفته است.

برخی از مصرف کنندگان عمده انرژی استان:

- نیروگاه گیلان - نیروگاههای بخاری و سیکل ترکیبی شهید بهشتی
- سیمان خزر - سیمان لوشان

میزان مصرف و یارانه بنزین موتور منطقه

نام ناحیه	مصرف (۱۰۰۰ لیتر)		رشد مصرف	یارانه (هزار دلار)	یارانه هر ناحیه در سال ۱۳۸۶ (میلیون ریال)
	۸۵	۸۶			
رشت	۴۱۴،۷۴۰	۳۳۸،۴۰۹	-۱۸/۴	۱۵۲،۸۳۰	۱،۴۲۱،۳۱۸
بندرانزلی	۱۰۰،۱۰۸	۸۲،۲۳۳	-۱۷/۹	۳۷،۱۳۷	۳۴۵،۳۷۹
لاهیجان	۱۸۴،۲۱۲	۱۵۹،۳۶۵	-۱۳/۵	۷۱،۹۷۱	۶۶۹،۳۳۳
آستارا	۴۶،۲۱۳	۳۷،۶۸۰	-۱۸/۵	۱۷،۰۱۷	۱۵۸،۲۵۶
رودبار	۶۱،۳۵۲	۴۶،۱۶۹	-۲۴/۷	۲۰،۸۵۱	۱۹۳،۹۱۰
رودسر	۷۹،۹۰۰	۶۶،۹۸۹	-۱۶/۲	۳۰،۲۵۳	۲۸۱،۳۵۴
طالش	۵۳،۵۵۷	۴۶،۱۷۱	-۱۳/۸	۲۰،۸۵۱	۱۹۳،۹۱۸
فومن	۳۶،۷۸۷	۳۱،۸۲۴	-۱۳/۵	۱۴،۳۷۲	۱۳۳،۶۶۱
صومعه سرا	۶۲،۳۱۱	۵۵،۷۴۳	-۱۰/۵	۲۵،۱۷۴	۲۳۴،۱۲۱
جمع منطقه	۱،۰۳۹،۱۸۰	۸۶۴،۵۸۳	-۱۶/۸	۳۹۰،۴۵۷	۳،۶۳۱،۲۴۹

میزان مصرف و یارانه نفت سفید منطقه

نام ناحیه	مصرف (۱۰۰۰ لیتر)		رشد مصرف	یارانه (هزار دلار)	یارانه هر ناحیه در سال ۱۳۸۶ (میلیون ریال)
	۸۵	۸۶			
رشت	۱۲۶،۱۳۶	۱۱۸،۹۰۶	-۵/۷	۶۶،۴۸۵	۶۱۸،۳۱۱
بندرانزلی	۲۳،۲۰۳	۲۰،۲۵۹	-۱۲/۷	۱۱،۳۲۸	۱۰۵،۳۴۷
لاهیجان	۸۵،۶۷۹	۷۸،۸۲۷	-۸/۰	۴۴،۰۷۵	۴۰۹،۹۰۰
آستارا	۱۱،۳۴۹	۱۱،۴۸۱	۱/۲	۶،۴۱۹	۵۹،۷۰۱
رودبار	۱۹،۸۰۳	۲۰،۴۵۳	۳/۳	۱۱،۴۳۶	۱۰۶،۳۵۶
رودسر	۴۱،۷۸۵	۴۰،۶۷۵	-۲/۷	۲۲،۷۴۳	۲۱۱،۵۱۰
طالش	۳۳،۴۰۶	۳۳،۷۰۶	۰/۹	۱۸،۸۴۶	۱۷۵،۲۷۱
فومن	۲۵،۸۰۷	۲۴،۹۶۶	-۳/۳	۱۳،۹۵۹	۱۲۹،۸۲۳
صومعه سرا	۳۳،۰۸۰	۳۳،۸۶۳	۲/۴	۱۸،۹۳۴	۱۷۶،۰۸۸
جمع منطقه	۴۰۰،۲۴۸	۳۸۳،۱۳۶	-۴/۳	۲۱۴،۲۲۷	۱،۹۹۲،۳۰۷



میزان مصرف و یارانه نفتگاز منطقه

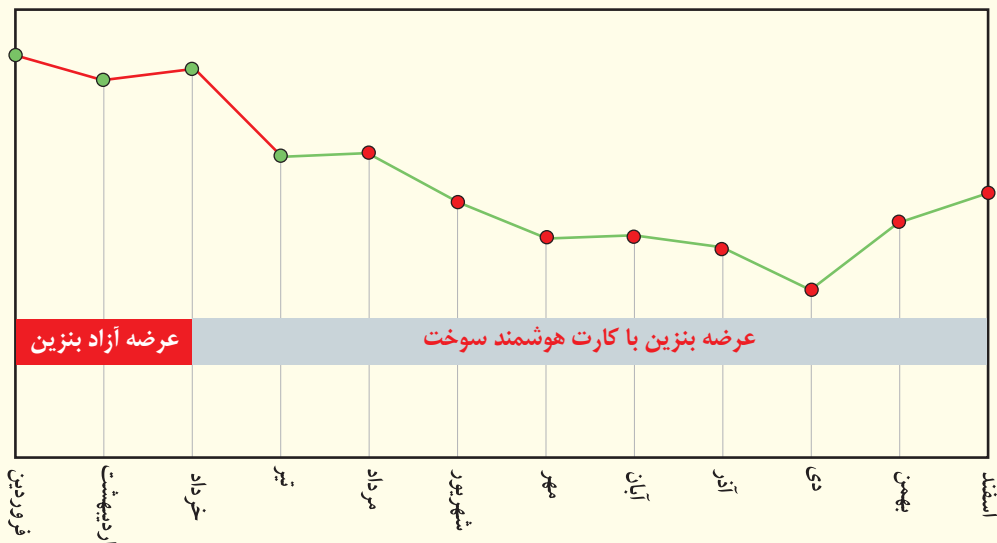
نام ناحیه	مصرف (۱۰۰۰ لیتر)		رشد مصرف	یارانه (هزار دلار)	یارانه هر ناحیه در سال ۱۳۸۶ میلیون ریال
	۸۵	۸۶			
رشت	۴۴۲،۰۹۹	۵۹۴،۴۷۸	۳۴/۵	۳۳۶،۰۰۴	۳،۰۳۱،۸۳۸
بندرانزلی	۵۸،۱۶۴	۶۵،۶۲۲	۱۲/۸	۳۵،۹۸۶	۳۳۴،۶۷۲
لاهیجان	۶۷،۷۰۴	۶۷،۸۹۱	۰/۳	۳۷،۲۳۱	۳۴۶،۲۴۴
آستارا	۳۶،۳۹۴	۳۰،۷۶۹	-۱۵/۵	۱۶،۸۷۳	۱۵۶،۹۲۲
رودبار	۵۳،۰۲۱	۵۳،۷۳۸	۱/۴	۲۹،۴۶۹	۲۷۴،۰۶۴
رودسر	۳۱،۱۸۱	۳۰،۰۲۱	-۳/۷	۱۶،۴۶۳	۱۵۳،۱۰۷
طالش	۲۴،۱۱۱	۲۷،۳۶۱	۱۳/۵	۱۵،۰۰۴	۱۳۹،۵۴۱
فومن	۲۱،۸۹۹	۲۴،۱۷۳	۱۰/۴	۱۳،۲۵۶	۱۲۳،۲۸۲
صومعه سرا	۴۸،۳۳۲	۵۰،۸۳۵	۵/۲	۲۷،۸۷۷	۲۵۹،۲۵۹
جمع منطقه	۷۸۲،۹۰۵	۹۴۴،۸۸۸	۲۰/۷	۵۱۸،۱۶۴	۴،۸۱۸،۹۲۹

میزان مصرف و یارانه نفتگاز منطقه

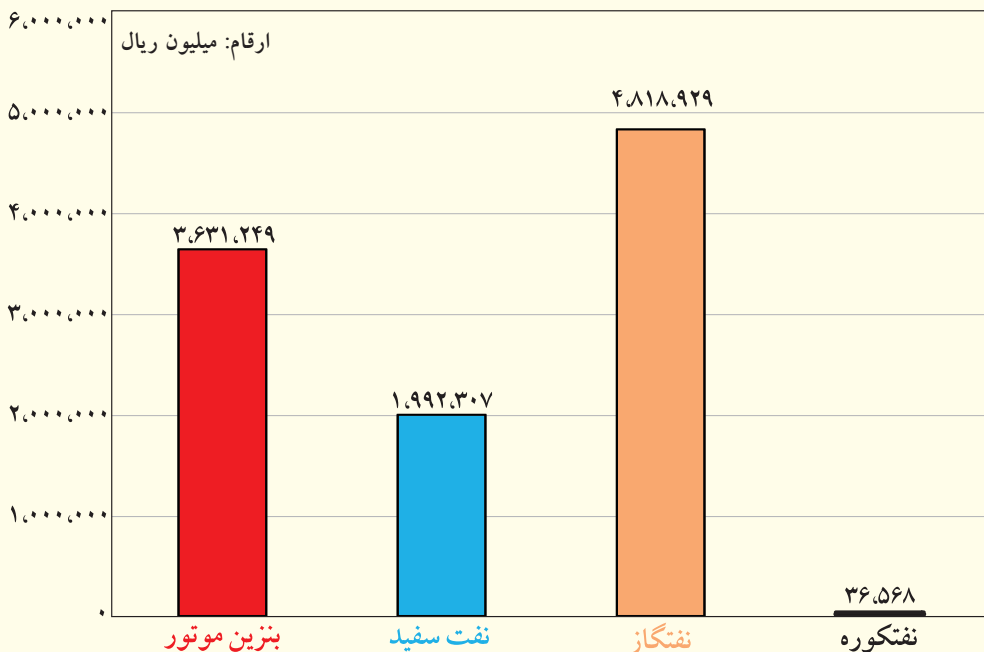
نام ناحیه	مصرف (۱۰۰۰ لیتر)		رشد مصرف	یارانه (هزار دلار)	یارانه هر ناحیه در سال ۱۳۸۶ میلیون ریال
	۸۵	۸۶			
رشت	۷،۱۲۸	۸،۸۸۴	۲۴/۶	۲،۹۶۱	۲۷،۵۴۰
بندرانزلی	۱،۵۴۲	۳۹۰	-۷۴/۷	۱۳۰	۱،۲۰۹
لاهیجان	۰	#DIV/۰!		۰	۰
آستارا	۰	۰/۰		۰	۰
رودبار	۳،۳۳۵	۹۷۳	-۷۰/۸	۳۲۴	۳،۰۱۶
رودسر	۳،۰۶۲	۱،۵۴۹	-۴۹/۴	۵۱۶	۴،۸۰۲
طالش	۰	۰/۰		۰	۰
فومن	۰	۰/۰		۰	۰
صومعه سرا	۰	۰/۰		۰	۰
جمع منطقه	۱۵،۰۶۷	۱۱،۷۹۶	-۲۱/۷	۳،۹۳۲	۳۶،۵۶۸

استان گیلان

نمودار مصرف بنزین موتور استان گیلان طی ۱۲ ماهه سال ۱۳۸۶



نمودار میزان یارانه بنزین موتور، نفت سفید و نفتگاز استان گیلان در سال ۱۳۸۶





استان گلستان



وضعیت جغرافیائی استان

استان گلستان در سال ۱۳۷۶ تأسیس گردیده است. این استان با مساحتی در حدود ۲۰،۱۹۵ کیلومتر مربع ۱/۲ درصد از مساحت کل کشور را به خود اختصاص داده است و از نظر وسعت بیست و یکمین استان کشور محسوب می گردد. جمعیت این استان در سال ۱۳۸۶ بالغ بر ۱،۶۳۴،۰۱۹ نفر برآورد گردیده که ۲/۳ درصد از جمعیت کل کشور را شامل می شود و تراکم نسبی جمعیت در آن ۸۱ نفر در هر کیلومتر مربع می باشد.

مصرف گاز طبیعی و چهار فرآورده عمده استان

در سال ۱۳۸۶ مجموع مصرف چهار فرآورده استان شامل بنزین موتور، نفت سفید، نفتگاز و نفتکوره ۱۱۷۰ میلیون لیتر بوده است. این میزان مصرف ۱/۵ درصد مصرف کل کشور را شامل می شود و استان را در رتبه ۲۲ قرار داده است.

از مجموع مصرف چهار فرآورده استان ۴۲۹ میلیون لیتر بنزین موتور (۱/۸ درصد کل کشور)، ۱۶۱ میلیون لیتر نفت سفید (۲/۲ درصد کل کشور) ۴۹۵ میلیون لیتر نفتگاز (۱/۵ درصد کل کشور) و ۸۵ میلیون لیتر نفتکوره (۰/۵ درصد کل کشور) بوده است.

سرانه مصرف بنزین موتور به ازاء هر نفر معادل ۲۶۳ لیتر بوده که از این جهت استان در رتبه ۲۶ قرار گرفته است. همچنین مصرف گاز طبیعی استان ۱۲۱۴ میلیون متر مکعب بوده که این میزان مصرف ۱/۲ درصد مصرف کل کشور شامل می شود و استان را در رتبه ۲۰ قرار داده است.

یارانه چهار فرآورده عمده استان

مجموع یارانه چهار فرآورده عمده استان در سال ۱۳۸۶ بالغ بر ۵۴۲۷ میلیارد ریال (معادل ۵۸۴ میلیون دلار) بوده است. این میزان یارانه ۱/۵ درصد یارانه کل کشور را شامل می گردد و از این نظر استان در رتبه ۲۱ قرار گرفته است.

از مجموع یارانه استان، سهم بنزین موتور ۱۸۰۲ میلیارد ریال (۱/۹ درصد کل کشور)، نفت سفید ۸۳۷ میلیارد ریال (۲/۲ درصد کل کشور)، نفتگاز ۲۵۲۵ میلیارد ریال (۱/۵ درصد کل کشور) و نفتکوره ۲۶۴ میلیارد ریال (۰/۵ درصد کل کشور) بوده است.

سرانه یارانه بنزین موتور به ازاء هر نفر ۱،۱۰۲،۶۸۰ ریال می باشد که از این حیث استان در رتبه ۲۶ قرار گرفته است.

میزان مصرف و یارانه بنزین موتور منطقه

یارانه هر ناحیه در سال ۱۳۸۶	یارانه (هزار دلار)	رشد مصرف	مصرف (۱۰۰۰ لیتر)		نام ناحیه
			۸۵	۸۶	
میلیون ریال					
۸۴۵،۶۲۰	۹۰،۹۲۷	-۱۲/۵	۲۰۱،۳۳۸	۲۳۰،۰۹۹	گرگان
۴۶۱،۰۲۶	۴۹،۵۷۳	-۱۴/۷	۱۰۹،۷۶۸	۱۲۸،۶۸۴	گنبد کاووس
۲۲۷،۷۵۸	۲۴،۴۹۰	-۱۵/۷	۵۴،۲۲۸	۶۴،۳۵۹	مینودشت
۲۶۷،۴۹۸	۲۸،۷۶۳	-۱۳/۷	۶۳،۶۹۰	۷۳،۷۷۵	کردکوی
۱،۸۰۱،۹۰۱	۱۹۳،۷۵۳	-۱۳/۷	۴۲۹،۰۲۴	۴۹۶،۹۱۷	جمع منطقه

میزان مصرف و یارانه نفت سفید منطقه

یارانه هر ناحیه در سال ۱۳۸۶	یارانه (هزار دلار)	رشد مصرف	مصرف (۱۰۰۰ لیتر)		نام ناحیه
			۸۵	۸۶	
میلیون ریال					
۲۳۰،۸۱۲	۲۴،۸۱۹	۱۳/۴	۴۴،۳۸۷	۳۹،۱۴۷	گرگان
۲۶۴،۴۶۲	۲۸،۴۳۷	۱۵/۰	۵۰،۸۵۸	۴۴،۲۱۱	گنبد کاووس
۲۷۴،۸۹۸	۲۹،۵۵۹	۱۵/۲	۵۲،۸۶۵	۴۵،۹۰۵	مینودشت
۶۶،۷۱۶	۷،۱۷۴	۵/۳	۱۲،۸۳۰	۱۲،۱۸۶	کردکوی
۸۳۶،۸۸۸	۸۹،۹۸۸	۱۳/۸	۱۶۰،۹۴۰	۱۴۱،۴۴۹	جمع منطقه

میزان مصرف و یارانه نفتگاز منطقه

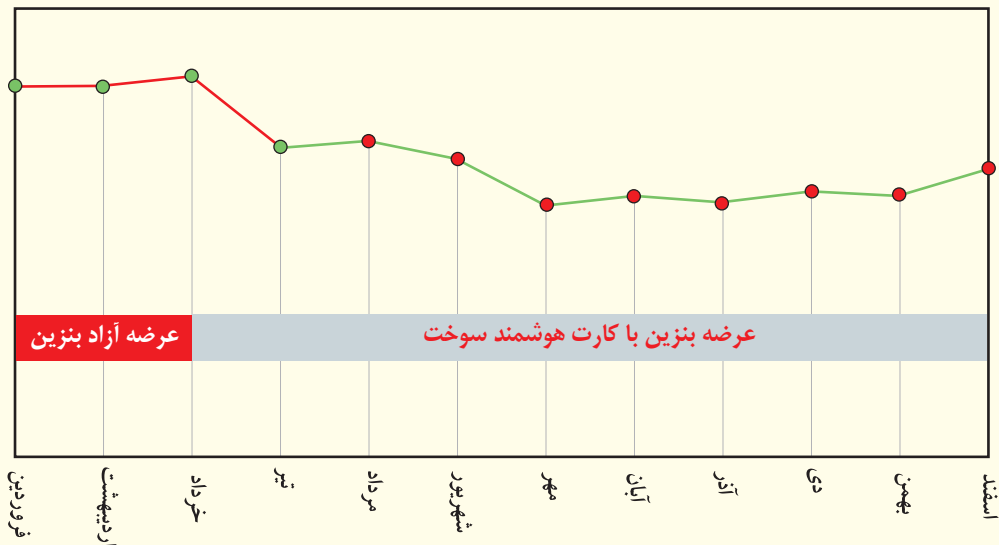
یارانه هر ناحیه در سال ۱۳۸۶	یارانه (هزار دلار)	رشد مصرف	مصرف (۱۰۰۰ لیتر)		نام ناحیه
			۸۵	۸۶	
میلیون ریال					
۹۹۰،۷۳۶	۱۰۶،۵۳۱	۶/۰	۱۹۴،۲۶۲	۱۸۳،۲۱۶	گرگان
۷۱۱،۹۷۰	۷۶،۵۵۶	۶/۶	۱۳۹،۶۰۲	۱۳۰،۹۰۱	گنبد کاووس
۳۶۶،۰۲۲	۳۹،۳۵۷	۵/۰	۷۱،۷۶۹	۶۸،۳۴۰	مینودشت
۴۵۳،۴۳۱	۴۸،۷۵۶	۴/۰	۸۸،۹۰۸	۸۵،۴۵۷	کردکوی
۲،۵۲۲،۱۵۹	۲۷۱،۲۰۰	۵/۷	۴۹۴،۵۴۱	۴۶۷،۹۱۴	جمع منطقه

میزان مصرف و یارانه نفتکوره منطقه

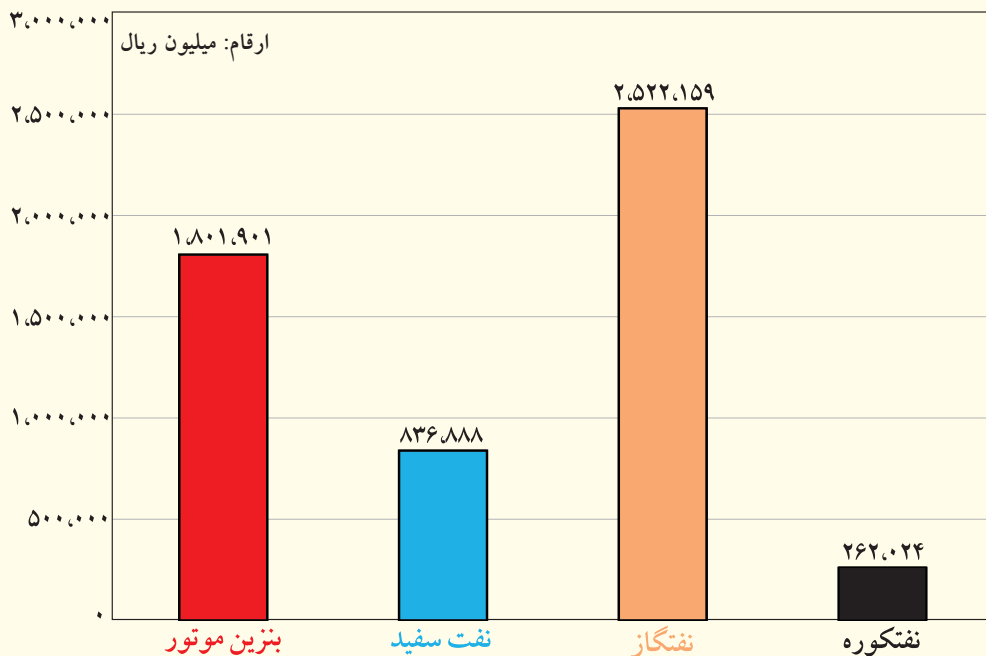
یارانه هر ناحیه در سال ۱۳۸۶	یارانه (هزار دلار)	رشد مصرف	مصرف (۱۰۰۰ لیتر)		نام ناحیه
			۸۵	۸۶	
میلیون ریال					
۱۵۴،۴۲۷	۱۶،۶۰۵	۱۰/۶	۴۹،۸۱۵	۴۵،۰۳۶	گرگان
۶۷،۰۷۸	۷،۲۱۳	-۳/۳	۲۱،۶۳۸	۲۲،۳۸۷	گنبد کاووس
۲۴،۷۹۴	۲،۶۶۶	-۵/۳	۷،۹۹۸	۸،۴۴۲	مینودشت
۱۵،۷۲۶	۱،۶۹۱	۱۱۰/۵	۵،۰۷۳	۲،۴۱۰	کردکوی
۲۶۲،۰۲۴	۲۸،۱۷۵	۸/۰	۸۴،۵۲۴	۷۸،۲۷۵	جمع منطقه

استان گلستان

نمودار مصرف بنزین موتور استان گلستان طی ۱۲ ماهه سال ۱۳۸۶



نمودار میزان یارانه بنزین موتور، نفت سفید و نفتگاز استان گلستان در سال ۱۳۸۶



استان لرستان



شرکت ملی پالایش و تصفیه نفت ایران
 شرکت ملی پالایش و تصفیه نفت ایران
ترک های نفتی مصرف فرآورده های نفتی
منطقه لرستان



وضعیت جغرافیائی استان

استان لرستان در سال ۱۳۵۲ تأسیس گردیده است. این استان با مساحتی در حدود ۲۸،۲۹۴ کیلومتر مربع ۱/۷ درصد از مساحت کل کشور را به خود اختصاص داده است و از نظر وسعت شانزدهمین استان کشور محسوب می گردد. جمعیت این استان در سال ۱۳۸۶ بالغ بر ۱،۷۲۶،۳۰۲ نفر برآورد گردیده که ۲/۴ درصد از جمعیت کل کشور را شامل می شود و تراکم نسبی جمعیت در آن ۶۱ نفر در هر کیلومتر مربع می باشد.

مصرف گاز طبیعی و چهار فرآورده عمده استان

در سال ۱۳۸۶ مجموع مصرف چهار فرآورده استان شامل بنزین موتور، نفت سفید، نفتگاز و نفتکوره ۱۲۸۹ میلیون لیتر بوده است. این میزان مصرف ۱/۶ درصد مصرف کل کشور را شامل می شود و استان را در رتبه ۲۰ قرار داده است.

از مجموع مصرف چهار فرآورده استان ۳۷۹ میلیون لیتر بنزین موتور (۱/۶ درصد کل کشور)، ۲۲۲ میلیون لیتر نفت سفید (۳ درصد کل کشور) ۵۸۱ میلیون لیتر نفتگاز (۱/۸ درصد کل کشور) و ۱۰۷ میلیون لیتر نفتکوره (۰/۶ درصد کل کشور) بوده است.

سرانه مصرف بنزین موتور به ازاء هر نفر معادل ۲۲۰ لیتر بوده که از این جهت استان در رتبه ۲۹ قرار گرفته است. همچنین مصرف گاز طبیعی استان ۱۲۳۴ میلیون متر مکعب بوده که این میزان مصرف ۱/۲ درصد مصرف کل کشور شامل می شود و استان را در رتبه ۱۹ قرار داده است.

یارانه چهار فرآورده عمده استان

مجموع یارانه چهار فرآورده عمده استان در سال ۱۳۸۶ بالغ بر ۶۰۴۱ میلیارد ریال (معادل ۶۵۰ میلیون دلار) بوده است. این میزان یارانه ۱/۷ درصد یارانه کل کشور را شامل می گردد و از این نظر استان در رتبه ۲۰ قرار گرفته است.

از مجموع یارانه استان، سهم بنزین موتور ۱۵۹۲ میلیارد ریال (۱/۷ درصد کل کشور)، نفت سفید ۱۱۵۴ میلیارد ریال (۳ درصد کل کشور)، نفتگاز ۲۹۶۳ میلیارد ریال (۱/۸ درصد کل کشور) و نفتکوره ۳۳۲ میلیارد ریال (۰/۶ درصد کل کشور) بوده است.

سرانه یارانه بنزین موتور به ازاء هر نفر ۹۲۲،۰۸۷ ریال می باشد که از این حیث استان در رتبه ۲۹ قرار گرفته است.

برخی از مصرف کنندگان عمده انرژی استان:

- نیروگاه درود
- سیمان درود



میزان مصرف و یارانه بنزین موتور منطقه

نام ناحیه	مصرف (۱۰۰۰ لیتر)		رشد مصرف	یارانه (هزار دلار)	یارانه هر ناحیه در سال ۱۳۸۶ میلیون ریال
	۸۵	۸۶			
خرم آباد	۱۸۴،۶۸۵	۱۶۱،۴۵۵	-۱۲/۶	۷۲،۹۱۵	۶۷۸،۱۱۱
بروجرد	۸۵،۴۴۶	۷۵،۸۴۷	-۱۱/۲	۳۴،۲۵۳	۳۱۸،۵۵۷
ازنا	۲۰،۱۷۴	۱۷،۵۸۱	-۱۲/۹	۷،۹۴۰	۷۳،۸۴۰
الیگودرز	۳۱،۶۸۸	۲۹،۲۹۶	-۷/۵	۱۳،۲۳۰	۱۲۳،۰۴۳
دورود	۴۸،۷۸۴	۴۱،۱۱۶	-۱۵/۷	۱۸،۵۶۹	۱۷۲،۶۸۷
پلدختر	۲۹،۴۵۲	۲۵،۰۵۴	-۱۴/۹	۱۱،۳۱۵	۱۰۵،۲۲۷
کوههدشت	۳۵،۳۴۷	۲۸،۶۳۰	-۱۹/۰	۱۲،۹۳۰	۱۲۰،۲۴۶
جمع منطقه	۴۳۵،۵۷۶	۳۷۸،۹۷۹	-۱۳/۰	۱۷۱،۱۵۲	۱،۵۹۱،۷۱۲

میزان مصرف و یارانه نفت سفید منطقه

نام ناحیه	مصرف (۱۰۰۰ لیتر)		رشد مصرف	یارانه (هزار دلار)	یارانه هر ناحیه در سال ۱۳۸۶ میلیون ریال
	۸۵	۸۶			
خرم آباد	۸۷،۴۴۶	۹۴،۶۱۱	۸/۲	۵۲،۹۰۱	۴۹۱،۹۷۷
بروجرد	۳۸،۲۱۸	۴۱،۰۳۹	۷/۴	۲۲،۹۴۷	۲۱۳،۴۰۳
ازنا	۱۴،۶۴۹	۱۵،۴۳۲	۵/۳	۸،۶۲۹	۸۰،۲۴۶
الیگودرز	۱۵،۱۸۱	۱۵،۸۷۱	۴/۵	۸،۸۷۴	۸۲،۵۲۹
دورود	۱۳،۳۴۵	۱۴،۱۳۴	۵/۹	۷،۹۰۳	۷۳،۴۹۷
پلدختر	۱۲،۰۱۱	۱۱،۷۴۱	-۲/۲	۶،۵۶۵	۶۱،۰۵۳
کوههدشت	۲۸،۳۸۳	۲۹،۱۹۶	۲/۹	۱۶،۳۲۵	۱۵۱،۸۱۹
جمع منطقه	۲۰۹،۲۳۳	۲۲۲،۰۲۴	۶/۱	۱۲۴،۱۴۲	۱،۱۵۴،۵۲۵

استان لرستان

میزان مصرف و یارانه نفتگاز منطقه

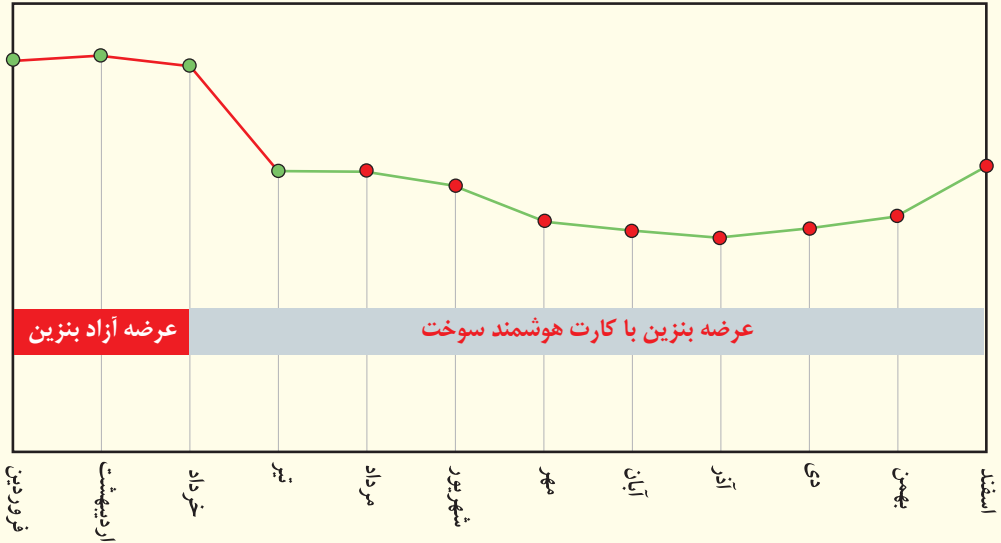
نام ناحیه	مصرف (۱۰۰۰ لیتر)		رشد مصرف	یارانه (هزار دلار)	یارانه هر ناحیه در سال ۱۳۸۶ میلیون ریال
	۸۵	۸۶			
خرم آباد	۱۶۲،۹۶۰	۱۸۷،۵۰۶	۱۵/۱	۱۰۲،۸۲۶	۹۵۶،۲۸۱
بروجرد	۷۱،۳۰۰	۷۸،۲۹۷	۹/۸	۴۲،۹۳۷	۳۹۹،۳۱۵
ازنا	۴۲،۹۸۳	۴۵،۹۵۵	۶/۹	۲۵،۲۰۱	۲۳۴،۳۷۱
الیگودرز	۵۳،۷۸۷	۵۷،۱۹۰	۶/۳	۳۱،۳۶۲	۲۹۱،۶۶۹
دورود	۸۱،۱۵۷	۸۳،۰۱۰	۲/۳	۴۵،۵۲۲	۴۲۳،۳۵۱
پلدختر	۶۵،۶۵۹	۷۰،۱۸۶	۶/۹	۳۸،۴۸۹	۳۵۷،۹۴۹
کوهدشت	۶۰،۲۹۷	۵۸،۵۰۸	-۳/۰	۳۲،۰۸۵	۲۹۸،۳۹۱
جمع منطقه	۵۳۸،۱۴۳	۵۸۰،۶۵۲	۷/۹	۳۱۸،۴۲۲	۲،۹۶۱،۳۲۵

میزان مصرف و یارانه نفتگاز منطقه

نام ناحیه	مصرف (۱۰۰۰ لیتر)		رشد مصرف	یارانه (هزار دلار)	یارانه هر ناحیه در سال ۱۳۸۶ میلیون ریال
	۸۵	۸۶			
خرم آباد	۱۵،۰۰۸	۱۶،۰۸۴	۷/۲	۵،۳۶۱	۴۹،۸۶۰
بروجرد	۵۸،۶۰۴	۴۵،۰۲۴	-۲۳/۲	۱۵،۰۰۸	۱۳۹،۵۷۴
ازنا	۱۶،۰۷۸	۱۳،۰۶۹	-۱۸/۷	۴،۳۵۶	۴۰،۵۱۴
الیگودرز	۱۳۶	۷۰۶	۴۱۹/۱	۲۳۵	۲،۱۸۹
دورود	۲۴،۳۷۳	۲۳،۳۸۹	-۴/۰	۷،۷۹۶	۷۲،۵۰۶
پلدختر	۳،۳۵۱	۵،۷۴۸	۷۱/۵	۱،۹۱۶	۱۷،۸۱۹
کوهدشت	۱،۷۰۵	۳،۴۷۲	۱۰۳/۶	۱،۱۵۷	۱۰،۷۶۳
جمع منطقه	۱۱۹،۲۵۵	۱۰۷،۴۹۲	-۹/۹	۳۵،۸۳۱	۳۳۳،۲۲۵



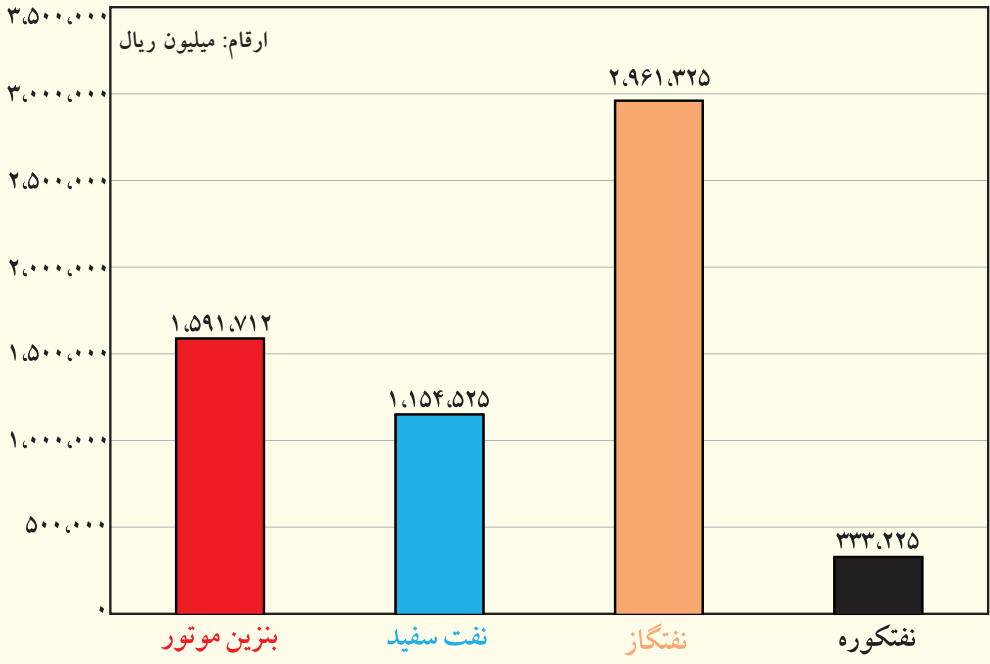
نمودار مصرف بنزین موتور استان لرستان طی ۱۲ ماهه سال ۱۳۸۶



عرضه آزاد بنزین

عرضه بنزین با کارت هوشمند سوخت

نمودار میزان یارانه بنزین موتور، نفت سفید و نفتگاز استان لرستان در سال ۱۳۸۶



استان مازندران



شرکت ملی نفتکش ایران
گسترش شبکه گازرسانی در استان های نفتی
مناطق جاسازی و سامانی

راهنما LEGEND

- | | |
|--|---|
|  Oil Products Pipelines |  Zone and Province Center |
|  Pipeline Diameter (inch) |  Region and Town Center |
|  Zone Boundaries |  Town Center |
|  Region Boundaries |  Urban Poles |
|  Highway |  LPG Depot (Tons) |
|  Main Road |  Oil Depot (million liter) |
|  Side Road |  Aviation Fuel Center |
| |  Oil Jetty |



وضعیت جغرافیائی استان

استان مازندران در سال ۱۳۱۶ تأسیس گردیده است. این استان با مساحتی در حدود ۲۳،۷۰۱ کیلومتر مربع ۱/۵ درصد از مساحت کل کشور را به خود اختصاص داده است و از نظر وسعت هجدهمین استان کشور محسوب می گردد. جمعیت این استان در سال ۱۳۸۶ بالغ بر ۲،۹۵۰،۱۱۴ نفر برآورد گردیده که ۴/۱ درصد از جمعیت کل کشور را شامل می شود و تراکم نسبی جمعیت در آن ۱۲۴ نفر در هر کیلومتر مربع می باشد.

مصرف گاز طبیعی و چهار فرآورده عمده استان

در سال ۱۳۸۶ مجموع مصرف چهار فرآورده استان شامل بنزین موتور، نفت سفید، نفتگاز و نفتکوره ۳۶۰۸ میلیون لیتر بوده است. این میزان مصرف ۴/۵ درصد مصرف کل کشور را شامل می شود و استان را در رتبه ۸ قرار داده است.

از مجموع مصرف چهار فرآورده استان ۱۲۲۱ میلیون لیتر بنزین موتور (۵/۲ درصد کل کشور)، ۴۲۱ میلیون لیتر نفت سفید (۵/۷ درصد کل کشور) ۱۰۷۱ میلیون لیتر نفتگاز (۳/۳ درصد کل کشور) و ۸۹۵ میلیون لیتر نفتکوره (۵/۴ درصد کل کشور) بوده است.

سرانه مصرف بنزین موتور به ازاء هر نفر معادل ۴۱۴ لیتر بوده که از این جهت استان در رتبه ۳ قرار گرفته است. همچنین مصرف گاز طبیعی استان ۴۵۰۴ میلیون متر مکعب بوده که این میزان مصرف ۴/۵ درصد مصرف کل کشور شامل می شود و استان را در رتبه ۸ قرار داده است.

یارانه چهار فرآورده عمده استان

مجموع یارانه چهار فرآورده عمده استان در سال ۱۳۸۶ بالغ بر ۱۵،۵۵۴ میلیارد ریال (معادل ۱۶۷۲ میلیون دلار) بوده است. این میزان یارانه ۴/۴ درصد یارانه کل کشور را شامل می گردد و از این نظر استان در رتبه ۸ قرار گرفته است.

از مجموع یارانه استان، سهم بنزین موتور ۵۱۲۸ میلیارد ریال (۵/۴ درصد کل کشور)، نفت سفید ۲۱۸۹ میلیارد ریال (۵/۷ درصد کل کشور)، نفتگاز ۵۴۶۲ میلیارد ریال (۳/۳ درصد کل کشور) و نفتکوره ۲۷۷۵ میلیارد ریال (۵/۴ درصد کل کشور) بوده است.

سرانه یارانه بنزین موتور به ازاء هر نفر ۱،۷۳۸،۳۰۶ ریال می باشد که از این حیث استان در رتبه ۳ قرار گرفته است.

برخی از مصرف کنندگان عمده انرژی استان:

- نیروگاه های بخاری و گازی شهید سلیمی
- سیمان نکا

میزان مصرف و یارانه بنزین موتور منطقه

نام ناحیه	مصرف (۱۰۰۰ لیتر)		رشد مصرف	یارانه (هزار دلار)	یارانه هر ناحیه در سال ۱۳۸۶ (میلیون ریال)
	۸۵	۸۶			
ساری	۲۳۲،۵۳۱	۱۹۹،۰۰۳	-۱۴/۴	۸۹،۸۷۲	۸۳۵،۸۱۳
بابل	۱۸۹،۷۲۶	۱۶۶،۲۵۶	-۱۲/۴	۷۵،۰۸۳	۶۹۸،۲۷۵
بهشهر	۶۳،۹۳۵	۵۶،۴۲۹	-۱۱/۷	۲۵،۴۸۴	۲۳۷،۰۰۲
آمل	۱۶۶،۵۶۲	۱۴۰،۶۷۶	-۱۵/۵	۶۳،۵۳۱	۵۹۰،۸۳۹
بابلسر	۶۹،۸۴۱	۶۷،۵۸۷	-۳/۲	۳۰،۵۲۳	۲۸۳،۸۶۵
قائم شهر	۱۸۲،۳۹۸	۱۶۰،۷۶۶	-۱۱/۹	۷۲،۶۰۴	۶۷۵،۲۱۷
نکا	۳۵،۵۹۸	۳۲،۰۱۰	-۱۰/۱	۱۴،۴۵۶	۱۳۴،۴۴۲
سوادکوه	۳۳،۴۲۱	۲۶،۵۶۳	-۲۰/۵	۱۱،۹۹۶	۱۱۱،۵۶۵
چالوس	۱۳۶،۹۷۳	۱۲۰،۸۸۵	-۱۱/۷	۵۴،۵۹۳	۵۰۷،۷۱۷
تنکابن	۱۱۵،۷۹۴	۱۰۰،۸۲۶	-۱۲/۹	۴۵،۵۳۴	۴۲۳،۴۶۹
نور	۵۹،۴۶۹	۵۳،۲۶۲	-۱۰/۴	۲۴،۰۵۴	۲۲۳،۷۰۰
محمودآباد	۶۳،۸۰۶	۵۰،۸۷۸	-۲۰/۳	۲۲،۹۷۷	۲۱۳،۶۸۸
رامسر	۵۳،۸۹۹	۴۶،۱۴۵	-۱۴/۴	۲۰،۸۴۰	۱۹۳،۸۰۹
جمع منطقه	۱،۴۰۳،۹۵۳	۱،۲۲۱،۲۸۶	-۱۳/۰	۵۵۱،۵۴۹	۵،۱۲۹،۴۰۱

میزان مصرف و یارانه نفت سفید منطقه

نام ناحیه	مصرف (۱۰۰۰ لیتر)		رشد مصرف	یارانه (هزار دلار)	یارانه هر ناحیه در سال ۱۳۸۶ (میلیون ریال)
	۸۵	۸۶			
ساری	۳۸،۵۱۷	۴۳،۶۹۴	۱۳/۴	۲۴،۴۳۱	۲۲۷،۲۰۹
بابل	۸۵،۹۵۷	۹۳،۴۸۳	۸/۸	۵۲،۲۷۰	۴۸۶،۱۱۲
بهشهر	۴،۵۲۰	۷،۸۳۴	۷۳/۳	۴،۳۸۰	۴۰،۷۳۷
آمل	۶۱،۸۷۶	۶۰،۵۸۱	-۲/۱	۳۳،۸۷۳	۳۱۵،۰۲۱
بابلسر	۱۲،۴۳۸	۱۱،۸۲۷	-۴/۹	۶،۶۱۳	۶۱،۵۰۰
قائم شهر	۳۰،۴۵۴	۲۷،۱۳۳	-۱۰/۹	۱۵،۱۷۱	۱۴۱،۰۹۲
نکا	۵،۶۸۹	۷،۵۶۹	۳۳/۰	۴،۲۳۲	۳۹،۳۵۹
سوادکوه	۳۰،۶۶۲	۳۲،۱۰۴	۴/۷	۱۷،۹۵۱	۱۶۶،۹۴۱
چالوس	۴۷،۰۶۲	۴۶،۵۹۶	-۱/۰	۲۶،۰۵۴	۲۴۲،۲۹۹
تنکابن	۴۵،۹۷۶	۴۶،۵۰۶	۱/۲	۲۶،۰۰۳	۲۴۱،۸۳۱
نور	۲۶،۰۴۵	۳۱،۲۰۶	۱۹/۸	۱۷،۴۴۹	۱۶۲،۲۷۱
محمودآباد	۸،۱۴۴	۶،۶۷۶	-۱۸/۰	۳،۷۳۳	۳۴،۷۱۵
رامسر	۶،۲۴۹	۵،۹۴۶	-۴/۸	۳،۳۲۵	۳۰،۹۱۹
جمع منطقه	۴۰۳،۵۸۹	۴۲۱،۱۵۵	۴/۴	۲۳۵،۴۸۵	۲،۱۹۰،۰۰۶



میزان مصرف و یارانه نفتگاز منطقه

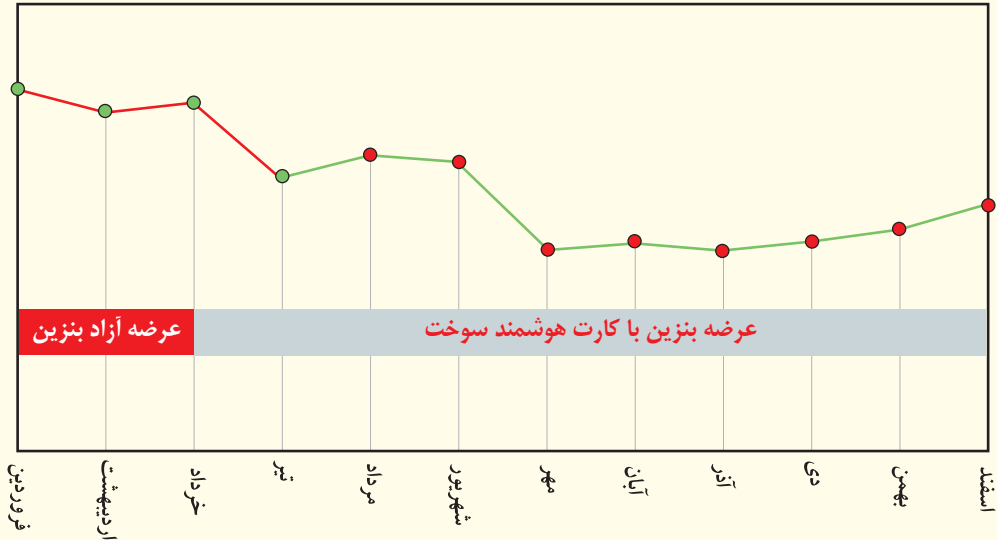
نام ناحیه	مصرف (۱۰۰۰ لیتر)		رشد مصرف	یارانه (هزار دلار)	یارانه هر ناحیه در سال ۱۳۸۶ میلیون ریال
	۸۵	۸۶			
ساری	۱۲۹،۹۸۸	۱۴۷،۶۱۴	۱۳/۶	۸۰،۹۵۰	۷۵۲،۸۳۱
بابل	۱۴۰،۱۰۶	۱۴۵،۹۷۶	۴/۲	۸۰،۰۵۱	۷۴۴،۴۷۸
بهشهر	۵۸،۷۶۰	۶۶،۵۴۴	۱۳/۲	۳۶،۴۹۲	۳۳۹،۳۷۴
آمل	۱۵۳،۳۷۰	۱۵۵،۸۹۲	۱/۶	۸۵،۴۸۹	۷۹۵،۰۴۹
بابلسر	۴۷،۲۴۷	۴۷،۰۴۱	-۰/۴	۲۵،۷۹۷	۲۳۹،۹۰۹
قائم شهر	۸۰،۳۶۸	۸۸،۹۵۴	۱۰/۷	۴۸،۷۸۱	۴۵۳،۶۶۵
نکا	۵۰،۱۶۵	۵۰،۹۹۹	۱/۷	۲۷،۹۶۷	۲۶۰،۰۹۵
سوادکوه	۸۱،۶۳۲	۹۳،۶۵۸	۱۴/۷	۵۱،۳۶۱	۴۷۷،۶۵۶
چالوس	۱۰۰،۵۰۰	۱۰۸،۵۱۹	۸/۰	۵۹،۵۱۰	۵۵۳،۴۴۷
تنکابن	۵۶،۱۰۲	۵۵،۹۳۰	-۰/۳	۳۰،۶۷۱	۲۸۵،۲۴۳
نور	۴۴،۶۰۹	۴۹،۵۷۲	۱۱/۱	۲۷،۱۸۵	۲۵۲،۸۱۷
محمودآباد	۳۹،۹۵۶	۴۱،۶۲۲	۴/۲	۲۲،۸۲۵	۲۱۲،۲۷۲
رامسر	۱۵،۵۴۵	۱۹،۰۹۶	۲۲/۸	۱۰،۴۷۲	۹۷،۳۹۰
جمع منطقه	۹۹۸،۳۴۸	۱،۰۷۱،۴۱۷	۷/۳	۵۸۷،۵۵۱	۵،۴۶۴،۲۲۷

میزان مصرف و یارانه نفتگاز منطقه

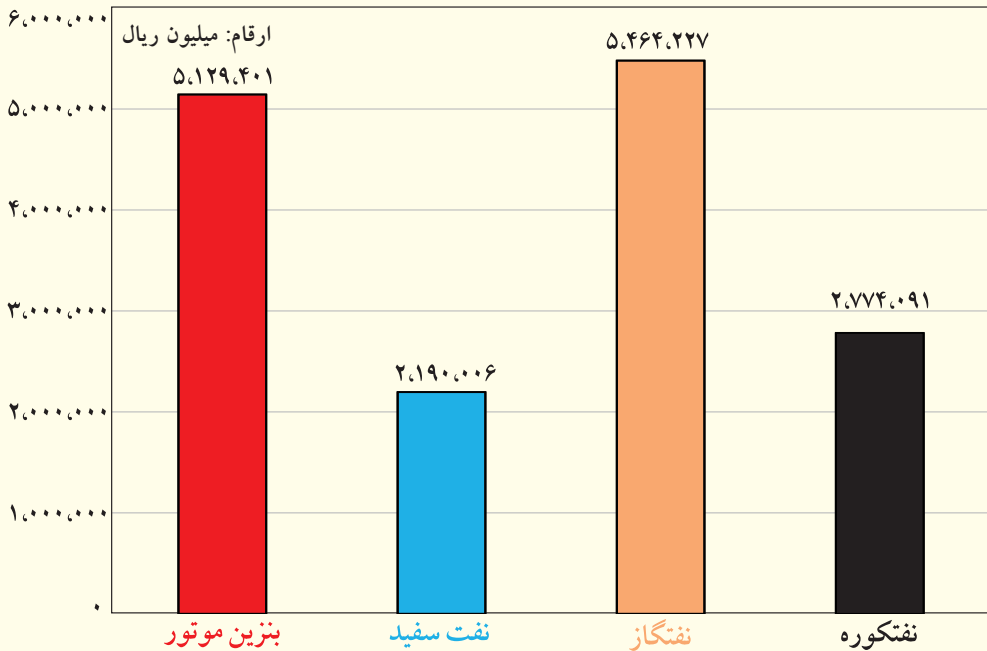
نام ناحیه	مصرف (۱۰۰۰ لیتر)		رشد مصرف	یارانه (هزار دلار)	یارانه هر ناحیه در سال ۱۳۸۶ میلیون ریال
	۸۵	۸۶			
ساری	۱۴،۴۹۵	۱۹،۱۰۱	۳۱/۸	۶،۳۶۷	۵۹،۲۱۳
بابل	۸،۸۳۸	۶،۴۰۵	-۲۷/۵	۲،۱۳۵	۱۹،۸۵۶
بهشهر	۷،۷۵۹	۸،۶۴۱	۱۱/۴	۲،۸۸۰	۲۶،۷۸۷
آمل	۱۵،۳۱۶	۱۲،۶۳۲	-۱۷/۵	۴،۲۱۱	۳۹،۱۵۹
بابلسر	۰	۰	۰/۰	۰	۰
قائم شهر	۵،۰۰۴	۳،۶۸۷	-۲۶/۳	۱،۲۲۹	۱۱،۴۳۰
نکا	۶۸۸،۲۴۸	۸۴۰،۶۰۰	۲۲/۱	۲۸۰،۲۰۰	۲،۶۰۵،۸۶۰
سوادکوه	۱،۴۷۰	۱،۱۶۷	-۲۰/۶	۳۸۹	۳،۶۱۸
چالوس	۱،۴۰۷	۱،۹۳۸	۶۰/۶	۶۴۶	۶،۰۰۸
تنکابن	۶۸۰	۶۱۲	-۱۰/۰	۲۰۴	۱،۸۹۷
نور	۸۳۳	۸۵	-۸۹/۸	۲۸	۲۶۴
محمودآباد	۰	۰	#DIV/۰!	۰	۰
رامسر	۰	۰	۰/۰	۰	۰
جمع منطقه	۷۴۳،۸۵۰	۸۹۴،۸۶۸	۲۰/۳	۲۹۸،۲۸۹	۲،۷۷۴،۰۹۱

استان مازندران

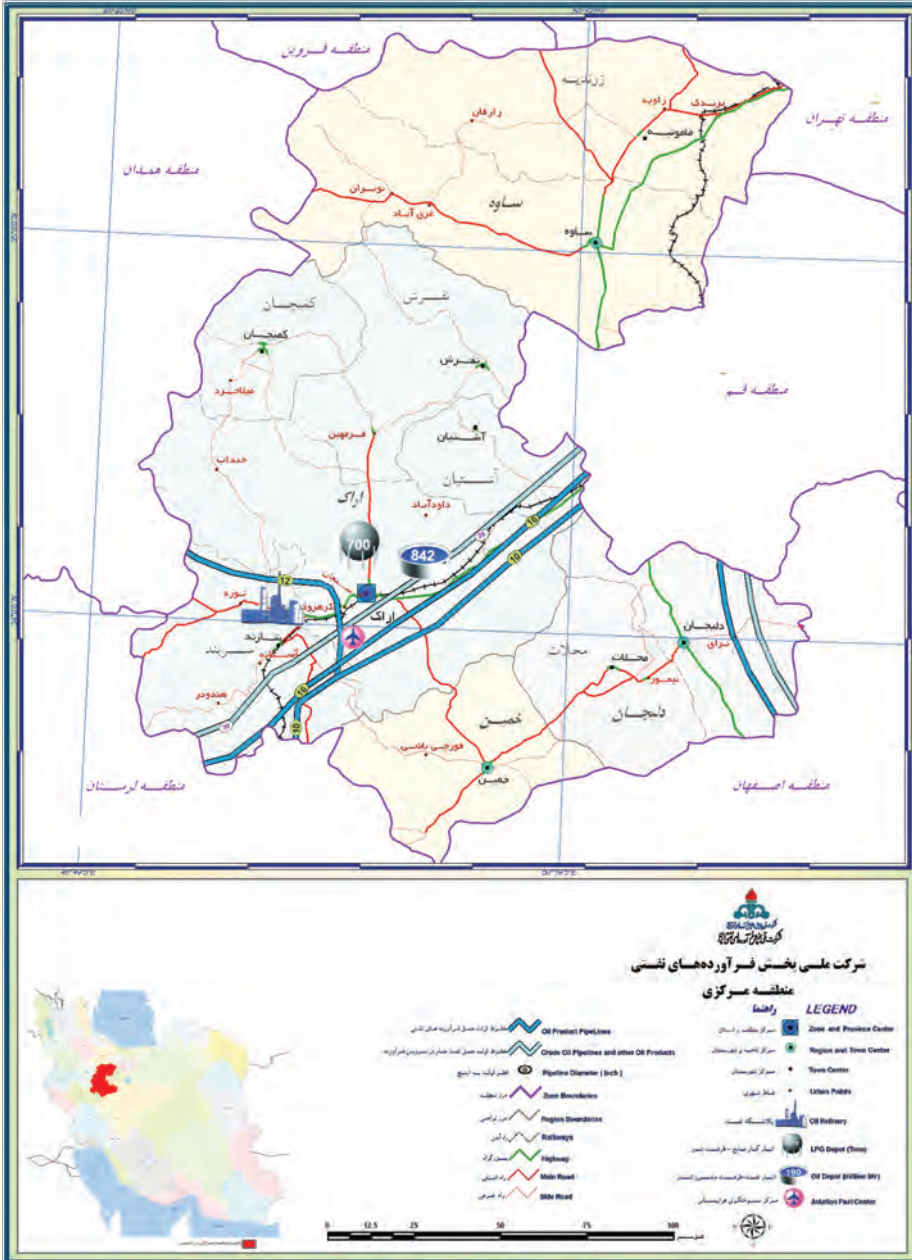
نمودار مصرف بنزین موتور استان مازندران طی ۱۲ ماهه سال ۱۳۸۶



نمودار میزان یارانه بنزین موتور، نفت سفید و نفتگاز استان مازندران در سال ۱۳۸۶



استان مرکزی



وضعیت جغرافیائی استان

استان مرکزی در سال ۱۳۲۶ تأسیس گردیده است. این استان با مساحتی در حدود ۲۹،۱۳۰ کیلومتر مربع ۱/۸ درصد از مساحت کل کشور را به خود اختصاص داده است و از نظر وسعت چهاردهمین استان کشور محسوب می گردد. جمعیت این استان در سال ۱۳۸۶ بالغ بر ۱،۳۶۱،۰۵۲ نفر برآورد گردیده که ۱/۹ درصد از جمعیت کل کشور را شامل می شود و تراکم نسبی جمعیت در آن ۴۷ نفر در هر کیلومتر مربع می باشد.

مصرف گاز طبیعی و چهار فرآورده عمده استان

در سال ۱۳۸۶ مجموع مصرف چهار فرآورده استان شامل بنزین موتور، نفت سفید، نفتگاز و نفتکوره ۲۷۳۹ میلیون لیتر بوده است. این میزان مصرف ۳/۴ درصد مصرف کل کشور را شامل می شود و استان را در رتبه ۱۳ قرار داده است.

از مجموع مصرف چهار فرآورده استان ۴۶۳ میلیون لیتر بنزین موتور (۲ درصد کل کشور)، ۲۰۹ میلیون لیتر نفت سفید (۲/۸ درصد کل کشور) ۱۰۵۳ میلیون لیتر نفتگاز (۳/۲ درصد کل کشور) و ۱۰۱۴ میلیون لیتر نفتکوره (۶/۱ درصد کل کشور) بوده است.

سرانه مصرف بنزین موتور به ازاء هر نفر معادل ۳۴۰ لیتر بوده که از این جهت استان در رتبه ۱۳ قرار گرفته است. همچنین مصرف گاز طبیعی استان ۳۸۷۴ میلیون متر مکعب بوده. که این میزان مصرف ۳/۹ درصد مصرف کل کشور می باشد و استان را در رتبه ۱۰ قرار داده است.

یارانه چهار فرآورده عمده استان

مجموع یارانه چهار فرآورده عمده استان در سال ۱۳۸۶ بالغ بر ۱۱،۵۴۵ میلیارد ریال (معادل ۱۲۴۱ میلیون دلار) بوده است. این میزان یارانه ۳/۲ درصد یارانه کل کشور را شامل می گردد و از این نظر استان در رتبه ۱۳ قرار گرفته است.

از مجموع یارانه استان، سهم بنزین موتور ۱۹۴۵ میلیارد ریال (۲/۱ درصد کل کشور)، نفت سفید ۱۰۸۷ میلیارد ریال (۲/۸ درصد کل کشور)، نفتگاز ۵۳۷۰ میلیارد ریال (۳/۲ درصد کل کشور) و نفتکوره ۳۱۴۳ میلیارد ریال (۶/۱ درصد کل کشور) بوده است.

سرانه یارانه بنزین موتور به ازاء هر نفر ۱،۴۲۸،۷۴۸ ریال می باشد که از این حیث استان در رتبه ۱۳ قرار گرفته است.

برخی از مصرف کنندگان عمده انرژی استان:

- نیروگاه شازند
- سیمان سفید ساوه



میزان مصرف و یارانه بنزین موتور منطقه

نام ناحیه	مصرف (۱۰۰۰ لیتر)		رشد مصرف	یارانه (هزار دلار)	یارانه هر ناحیه در سال ۱۳۸۶ میلیون ریال
	۸۵	۸۶			
اراک	۲۸۵،۸۵۷	۲۵۲،۳۸۶	-۱۱/۷	۱۱۳،۹۸۱	۱،۰۶۰،۰۲۱
خمین	۳۸،۴۲۶	۳۴،۷۹۶	-۹/۴	۱۵،۷۱۴	۱۴۶،۱۴۳
ساوه	۱۵۳،۶۱۰	۱۲۹،۳۱۰	-۱۵/۸	۵۸،۳۹۸	۵۴۳،۱۰۲
دلیجان	۵۵،۸۳۳	۴۶،۵۲۰	-۱۶/۷	۲۱،۰۰۹	۱۹۵،۳۸۴
جمع منطقه	۵۳۳،۷۲۶	۴۶۳،۰۱۲	-۱۳/۲	۲۰۹،۱۰۲	۱،۹۴۴،۶۵۰

میزان مصرف و یارانه نفت سفید منطقه

نام ناحیه	مصرف (۱۰۰۰ لیتر)		رشد مصرف	یارانه (هزار دلار)	یارانه هر ناحیه در سال ۱۳۸۶ میلیون ریال
	۸۵	۸۶			
اراک	۹۸،۳۳۷	۱۵۴،۶۹۶	۵۷/۳	۸۶،۴۹۷	۸۰۴،۴۱۹
خمین	۱۶،۶۴۴	۱۸،۱۱۹	۸/۹	۱۰،۱۳۱	۹۴،۲۱۹
ساوه	۲۷،۷۸۳	۲۸،۲۳۶	۱/۶	۱۵،۷۸۸	۱۴۶،۸۲۷
دلیجان	۸،۸۹۹	۷،۵۳۷	-۱۵/۳	۴،۲۱۴	۳۹،۱۹۲
جمع منطقه	۱۵۱،۶۶۳	۲۰۸،۵۸۸	۳۷/۵	۱۱۶،۶۳۰	۱،۰۸۴،۶۵۸

میزان مصرف و یارانه نفتگاز منطقه

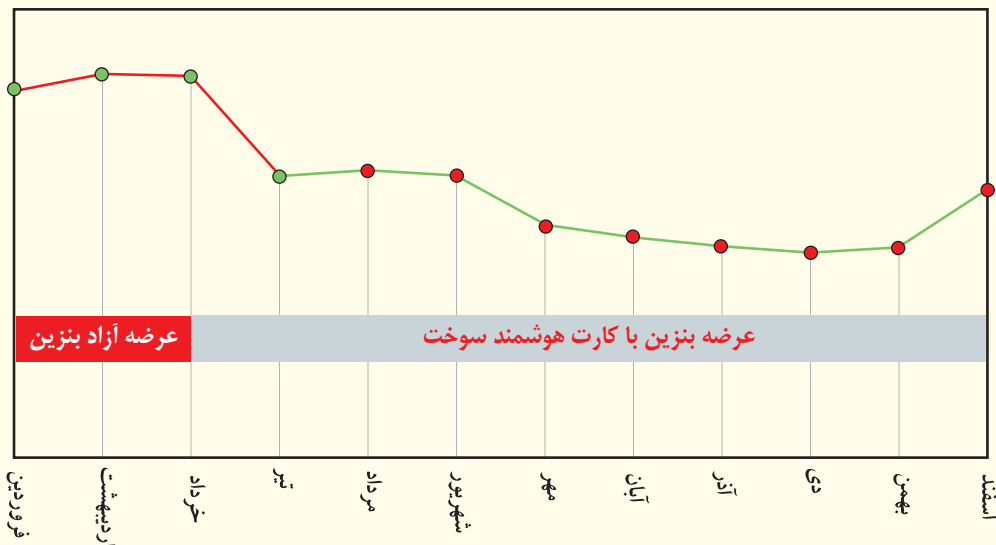
نام ناحیه	مصرف (۱۰۰۰ لیتر)		رشد مصرف	یارانه (هزار دلار)	یارانه هر ناحیه در سال ۱۳۸۶ میلیون ریال
	۸۵	۸۶			
اراک	۴۰۷،۸۸۴	۴۹۵،۸۸۴	۲۱/۶	۲۷۱،۹۳۶	۲،۵۲۹،۰۰۸
خمین	۶۳،۵۶۲	۶۵،۱۸۳	۲/۶	۳۵،۷۴۶	۳۳۲،۴۳۳
ساوه	۲۹۴،۲۹۱	۴۰۲،۷۰۴	۳۶/۸	۲۲۰،۸۳۸	۲،۰۵۳،۷۹۰
دلیجان	۸۴،۲۹۰	۸۹،۶۸۵	۶/۴	۴۹،۱۸۲	۴۵۷،۳۹۴
جمع منطقه	۸۵۰،۰۲۷	۱،۰۵۳،۴۵۶	۲۳/۹	۵۷۷،۷۰۲	۵،۳۷۲،۶۲۶

میزان مصرف و یارانه نفتکوره منطقه

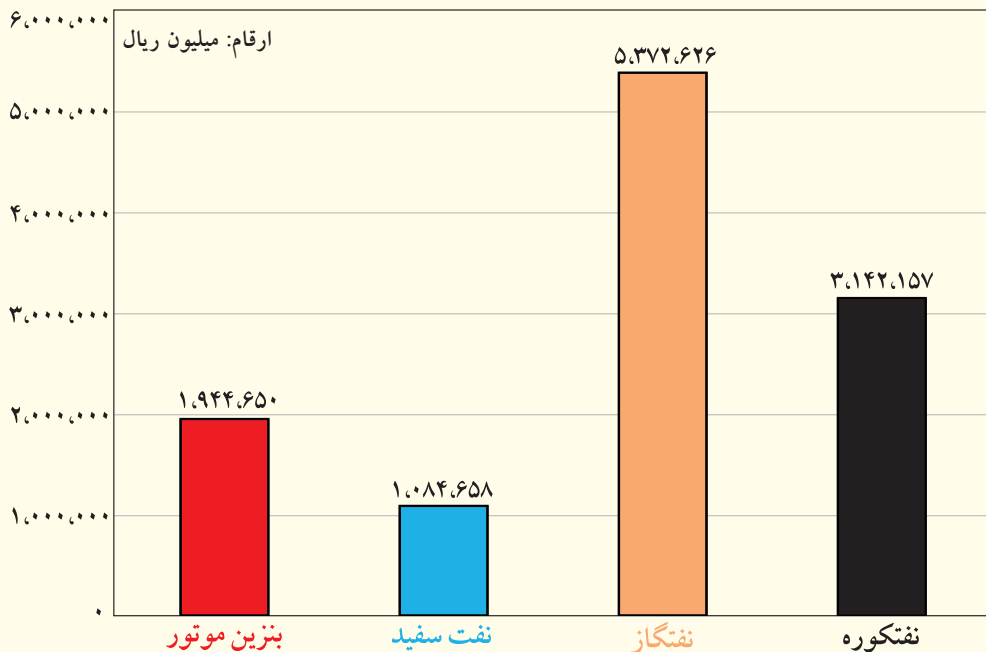
نام ناحیه	مصرف (۱۰۰۰ لیتر)		رشد مصرف	یارانه (هزار دلار)	یارانه هر ناحیه در سال ۱۳۸۶ میلیون ریال
	۸۵	۸۶			
اراک	۱،۱۰۱،۱۵۸	۹۰۴،۸۰۰	-۱۷/۸	۳۰۱،۶۰۰	۲،۸۰۴،۸۸۰
خمین	۱۱،۱۷۳	۱۲،۸۹۰	۱۵/۴	۴،۲۹۷	۳۹،۹۵۹
ساوه	۷۲،۰۵۹	۷۷،۳۱۱	۷/۳	۲۵،۷۷۰	۲۳۹،۶۶۴
دلیجان	۱۵،۷۶۶	۱۸،۵۹۸	۱۸/۰	۶،۱۹۹	۵۷،۶۵۴
جمع منطقه	۱،۲۰۰،۱۵۶	۱،۰۱۳،۵۹۹	-۱۵/۵	۳۳۷،۸۶۶	۳،۱۴۲،۱۵۷

استان مرکزی

نمودار مصرف بنزین موتور استان مرکزی طی ۱۲ ماهه سال ۱۳۸۶



نمودار میزان یارانه بنزین موتور، نفت سفید و نفتگاز استان مرکزی در سال ۱۳۸۶





استان هرمزگان



وضعیت جغرافیائی استان

استان هرمزگان در سال ۱۳۴۶ تأسیس گردیده است. این استان با مساحتی در حدود ۷۰،۶۶۹ کیلومتر مربع ۴/۳ درصد از مساحت کل کشور را به خود اختصاص داده است و از نظر وسعت هشتمین استان کشور محسوب می گردد. جمعیت این استان در سال ۱۳۸۶ بالغ بر ۱،۴۴۲،۱۱۷ نفر برآورد گردیده که ۲ درصد از جمعیت کل کشور را شامل می شود و تراکم نسبی جمعیت در آن ۲۰ نفر در هر کیلومتر مربع می باشد.

مصرف گاز طبیعی و چهار فرآورده عمده استان

در سال ۱۳۸۶ مجموع مصرف چهار فرآورده استان شامل بنزین موتور، نفت سفید، نفتگاز و نفتکوره ۳۴۵۶ میلیون لیتر بوده است. این میزان مصرف ۴/۳ درصد مصرف کل کشور را شامل می شود و استان را در رتبه ۹ قرار داده است.

از مجموع مصرف چهار فرآورده استان ۴۸۳ میلیون لیتر بنزین موتور (۲/۱ درصد کل کشور)، ۲۲ میلیون لیتر نفت سفید (۰/۳ درصد کل کشور) ۱۳۲۳ میلیون لیتر نفتگاز (۴ درصد کل کشور) و ۱۶۲۸ میلیون لیتر نفتکوره (۹/۸ درصد کل کشور) بوده است.

سرانه مصرف بنزین موتور به ازاء هر نفر معادل ۳۵۷ لیتر بوده که از این جهت استان در رتبه ۱۱ قرار گرفته است. لازم به ذکر است به علت عدم وجود شبکه گاز رسانی، این استان فاقد مصرف گاز طبیعی می باشد.

یارانه چهار فرآورده عمده استان

مجموع یارانه چهار فرآورده عمده استان در سال ۱۳۸۶ بالغ بر ۱۳،۹۳۷ میلیارد ریال (معادل ۱۴۹۹ میلیون دلار) بوده است. این میزان یارانه ۳/۹ درصد یارانه کل کشور را شامل می گردد و از این نظر استان در رتبه ۱۱ قرار گرفته است.

از مجموع یارانه استان، سهم بنزین موتور ۲۰۲۹ میلیارد ریال (۲/۲ درصد کل کشور)، نفت سفید ۱۱۴ میلیارد ریال (۰/۳ درصد کل کشور)، نفتگاز ۶۷۴۷ میلیارد ریال (۴ درصد کل کشور) و نفتکوره ۵۰۴۷ میلیارد ریال (۹/۸ درصد کل کشور) بوده است.

سرانه یارانه بنزین موتور به ازاء هر نفر ۱،۴۰۶،۶۸۲ ریال می باشد که از این حیث استان در رتبه ۱۳ قرار گرفته است.

برخی از مصرف کنندگان عمده انرژی استان:

- نیروگاه هرمزگان - نیروگاههای بخاری و گازی بندرعباس
- سیمان هرمزگان - سیمان قشم



میزان مصرف و یارانه بنزین موتور منطقه

نام ناحیه	مصرف (۱۰۰۰ لیتر)		رشد مصرف	یارانه (هزار دلار)	یارانه هر ناحیه در سال ۱۳۸۶ میلیون ریال
	۸۵	۸۶			
بندرعباس	۳۵۳،۸۴۳	۲۹۹،۹۲۶	-۱۵/۲	۱۳۵،۴۵۰	۱،۲۵۹،۶۸۹
قشم	۵۱،۹۱۶	۴۹،۴۰۱	-۴/۸	۲۲،۳۱۰	۲۰۷،۴۸۴
بندرلنگه	۶۲،۴۵۳	۵۶،۴۶۵	-۹/۶	۲۵،۵۰۰	۲۳۷،۱۵۳
لاوان	۱،۰۱۹	۱،۴۴۷	۴۲/۰	۶۵۳	۶،۰۷۷
کیش	۲۰،۴۵۴	۱۸،۸۷۹	-۷/۷	۸،۵۲۶	۷۹،۲۹۲
ابوموسی	۴۳۷	۳۷۶	-۱۴/۰	۱۷۰	۱،۵۷۹
میناب	۶۶،۶۸۸	۵۶،۷۲۲	-۱۴/۹	۲۵،۶۱۶	۲۳۸،۲۳۲
جمع منطقه	۵۵۶،۸۱۰	۴۸۳،۲۱۶	-۱۳/۲	۲۱۸،۲۲۷	۲،۰۲۹،۵۰۷

میزان مصرف و یارانه نفت سفید منطقه

نام ناحیه	مصرف (۱۰۰۰ لیتر)		رشد مصرف	یارانه (هزار دلار)	یارانه هر ناحیه در سال ۱۳۸۶ میلیون ریال
	۸۵	۸۶			
بندرعباس	۱۲،۸۶۵	۱۲،۸۵۹	۰/۰	۷،۱۹۰	۶۶،۸۶۷
قشم	۴۹	۷۰	۴۲/۹	۳۹	۳۶۴
بندرلنگه	۵۰،۱۴۴	۴،۵۰۶	-۱۲/۴	۲،۵۱۹	۲۳،۴۳۱
لاوان	۳۹	۴۵	۱۵/۴	۲۵	۲۳۴
کیش	۰	۰	۰/۰	۰	۰
ابوموسی	۰	۰	۰/۰	۰	۰
میناب	۴،۳۳۲	۴،۶۶۳	۷/۶	۲،۶۰۷	۲۴،۲۴۸
جمع منطقه	۲۲،۴۲۹	۲۲،۱۴۳	-۱/۳	۱۲،۳۸۱	۱۱۵،۱۴۴

میزان مصرف و یارانه نفتگاز منطقه

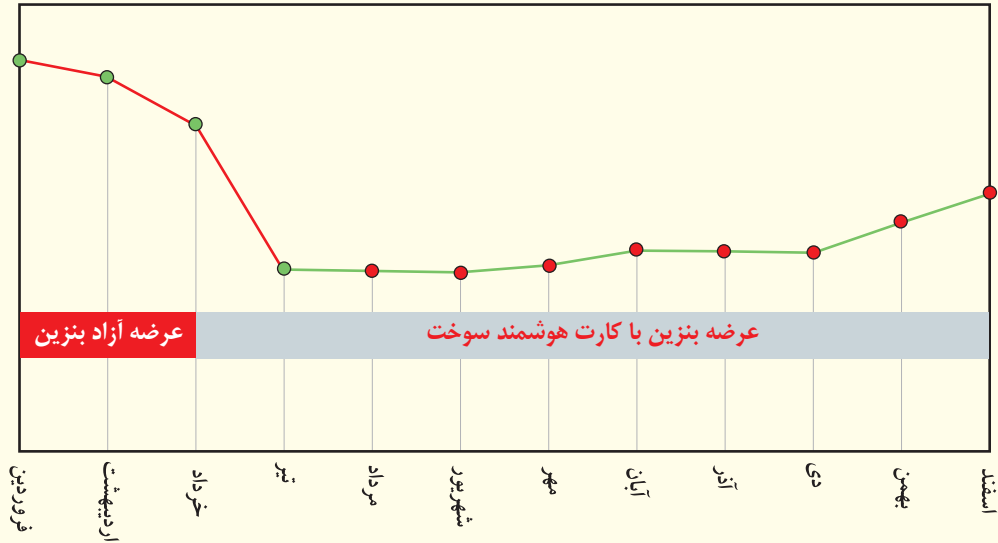
نام ناحیه	مصرف (۱۰۰۰ لیتر)		رشد مصرف	یارانه (هزار دلار)	یارانه هر ناحیه در سال ۱۳۸۶ میلیون ریال
	۸۵	۸۶			
بندرعباس	۱،۰۱۵،۸۳۸	۹۳۰،۰۲۰	-۸/۴	۵۱۰،۰۱۱	۴،۷۴۳،۱۰۲
قشم	۵۹،۲۵۷	۴۲،۲۴۰	-۲۸/۷	۲۳،۱۶۴	۲۱۵،۴۲۴
بندرلنگه	۱۲۱،۰۰۱	۱۲۵،۹۵۳	۴/۱	۶۹،۰۷۱	۶۴۲،۳۶۰
لاوان	۵۱،۸۵۰	۵۲،۷۴۰	۱/۷	۲۸،۹۲۲	۲۶۸،۹۷۴
کیش	۱۹۲،۷۳۷	۶۱،۱۵۵	-۶۸/۳	۳۳،۵۳۷	۳۱۱،۸۹۱
ابوموسی	۱۳،۰۴۷	۱۳،۹۸۵	۷/۲	۷،۶۶۹	۷۱،۳۲۴
میناب	۸۲،۷۷۰	۹۷،۱۳۳	۱۷/۴	۵۳،۲۶۶	۴۹۵،۳۷۸
جمع منطقه	۱،۵۳۶،۵۰۰	۱،۳۲۳،۲۲۶	-۱۳/۹	۷۲۵،۶۴۰	۶،۷۴۸،۴۵۳

میزان مصرف و یارانه نفتکوره منطقه

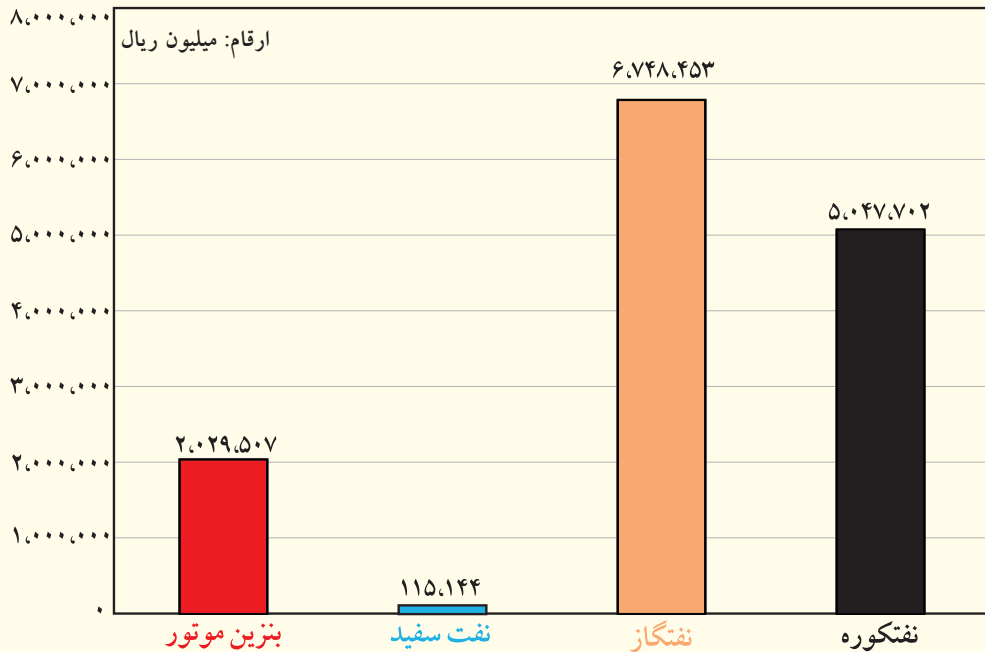
نام ناحیه	مصرف (۱۰۰۰ لیتر)		رشد مصرف	یارانه (هزار دلار)	یارانه هر ناحیه در سال ۱۳۸۶ میلیون ریال
	۸۵	۸۶			
بندرعباس	۱،۵۷۳،۴۲۲	۱،۵۹۱،۳۹۳	۱/۱	۵۳۰،۴۳۱	۴،۹۳۳،۰۰۸
قشم	۱۶،۸۲۱	۲۷،۴۳۰	+۰	۹،۱۴۳	۸۵،۰۳۳
بندرلنگه	۳،۳۳۵	۳،۵۷۷	۷/۳	۱،۱۹۲	۱۱۰،۰۸۹
لاوان	۵،۶۶۴	۴،۳۴۱	-۲۳/۴	۱،۴۴۷	۱۳،۴۵۷
کیش	۰	۰	+۰	۰	۰
ابوموسی	۰	۰	+۰	۰	۰
میناب	۱،۹۵۰	۱،۶۵۰	-۱۵/۴	۵۵۰	۵،۱۱۵
جمع منطقه	۱،۶۰۱،۱۹۲	۱،۶۲۸،۳۹۱	۱/۷	۵۴۲،۷۶۴	۵،۰۴۷،۷۰۲



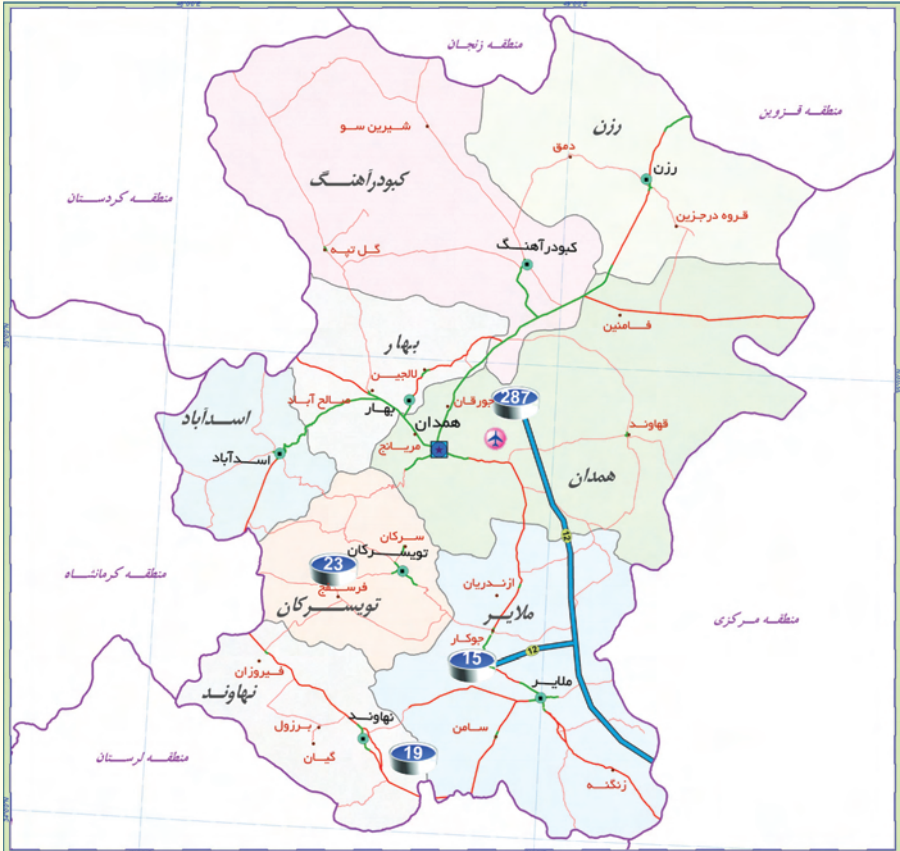
نمودار مصرف بنزین موتور استان هرمزگان طی ۱۲ ماهه سال ۱۳۸۶



نمودار میزان یارانه بنزین موتور، نفت سفید و نفتگاز استان هرمزگان در سال ۱۳۸۶



استان همدان



وضعیت جغرافیائی استان

استان همدان در سال ۱۳۵۲ تأسیس گردیده است. این استان با مساحتی در حدود ۱۹,۳۶۸ کیلومتر مربع ۱/۲ درصد از مساحت کل کشور را به خود اختصاص داده است و از نظر وسعت بیست و سومین استان کشور محسوب می گردد. جمعیت این استان در سال ۱۳۸۶ بالغ بر ۱,۷۰۱,۶۳۸ نفر برآورد گردیده که ۲/۴ درصد از جمعیت کل کشور را شامل می شود و تراکم نسبی جمعیت در آن ۸۸ نفر در هر کیلومتر مربع می باشد.

مصرف گاز طبیعی و چهار فرآورده عمده استان

در سال ۱۳۸۶ مجموع مصرف چهار فرآورده استان شامل بنزین موتور، نفت سفید، نفتگاز و نفتکوره ۱۷۵۹ میلیون لیتر بوده است. این میزان مصرف ۲/۲ درصد مصرف کل کشور را شامل می شود و استان را در رتبه ۱۷ قرار داده است.

از مجموع مصرف چهار فرآورده استان ۴۲۷ میلیون لیتر بنزین موتور (۱/۸ درصد کل کشور)، ۱۹۷ میلیون لیتر نفت سفید (۲/۷ درصد کل کشور) ۶۱۶ میلیون لیتر نفتگاز (۱/۹ درصد کل کشور) و ۵۱۹ میلیون لیتر نفتکوره (۳/۱ درصد کل کشور) بوده است.

سرانه مصرف بنزین موتور به ازاء هر نفر معادل ۲۵۱ لیتر بوده که از این جهت استان در رتبه ۲۸ قرار گرفته است. همچنین مصرف گاز طبیعی استان ۲۴۸۰ میلیون متر مکعب بوده که این میزان مصرف ۲/۵ درصد مصرف کل کشور شامل می شود و استان را در رتبه ۱۳ قرار داده است.

یارانه چهار فرآورده عمده استان

مجموع یارانه چهار فرآورده عمده استان در سال ۱۳۸۶ بالغ بر ۷۵۶۸ میلیارد ریال (معادل ۸۱۴ میلیون دلار) بوده است. این میزان یارانه ۲/۱ درصد یارانه کل کشور را شامل می گردد و از این نظر استان در رتبه ۱۹ قرار گرفته است.

از مجموع یارانه استان، سهم بنزین موتور ۱۷۹۳ میلیارد ریال (۱/۹ درصد کل کشور)، نفت سفید ۱۰۲۴ میلیارد ریال (۲/۷ درصد کل کشور)، نفتگاز ۳۱۴۲ میلیون ریال (۱/۹ درصد کل کشور) و نفتکوره ۱۶۰۹ میلیارد ریال (۳/۱ درصد کل کشور) بوده است.

سرانه یارانه بنزین موتور به ازاء هر نفر ۱,۰۵۳,۹۲۶ ریال می باشد که از این حیث استان در رتبه ۲۸ قرار گرفته است.

برخی از مصرف کنندگان عمده انرژی استان:

- نیروگاه شهید مفتح غرب
- سیمان هگمتان - سیمان اکباتان

میزان مصرف و یارانه بنزین موتور منطقه

نام ناحیه	مصرف (۱۰۰۰ لیتر)		رشد مصرف	یارانه (هزار دلار)	یارانه هر ناحیه در سال ۱۳۸۶ میلیون ریال
	۸۵	۸۶			
همدان	۲۳۲،۶۷۳	۱۹۵،۶۵۶	-۱۵/۹	۸۸،۳۶۱	۸۲۱،۷۵۵
ملایر	۷۷،۰۵۷	۶۹،۵۸۹	-۹/۷	۳۱،۴۲۷	۲۹۲،۲۷۴
نهایوند	۴۲،۴۰۰	۳۹،۳۱۷	-۷/۳	۱۷،۷۵۶	۱۶۵،۱۳۱
تویسرکان	۲۲،۰۷۵	۲۱،۰۹۳	-۴/۴	۹،۵۲۶	۸۸،۵۹۱
اسداباد	۲۳،۲۰۴	۲۱،۸۷۴	-۵/۷	۹،۸۷۹	۹۱،۸۷۱
بهار	۳۰،۰۶۶	۲۹،۹۵۰	-۰/۴	۱۳،۵۲۶	۱۲۵،۷۹۰
رزن	۲۶،۱۰۶	۲۳،۶۳۱	-۹/۵	۱۰،۶۷۲	۹۹،۲۵۰
کبودرآهنگ	۲۶،۶۴۳	۲۵،۷۹۷	-۳/۲	۱۱،۶۵۰	۱۰۸،۳۴۷
جمع منطقه	۴۸۰،۲۲۴	۴۲۶،۹۰۷	-۱۱/۱	۱۹۲،۷۹۷	۱،۷۹۳،۰۰۹

میزان مصرف و یارانه نفت سفید منطقه

نام ناحیه	مصرف (۱۰۰۰ لیتر)		رشد مصرف	یارانه (هزار دلار)	یارانه هر ناحیه در سال ۱۳۸۶ میلیون ریال
	۸۵	۸۶			
همدان	۲۴،۳۵۴	۲۱،۲۳۲	-۱۲/۸	۱۱،۸۷۲	۱۱۰،۴۰۶
ملایر	۲۰،۰۵۵	۱۸،۸۱۳	-۶/۲	۱۰،۵۱۹	۹۷،۸۲۸
نهایوند	۳۰،۷۴۲	۲۷،۳۲۹	-۱۱/۱	۱۵،۲۸۱	۱۴۲،۱۱۱
تویسرکان	۱۵،۵۶۹	۱۵،۵۳۵	-۰/۲	۸،۶۸۶	۸۰،۷۸۲
اسداباد	۱۶،۴۹۵	۱۵،۶۹۴	-۴/۹	۸،۷۷۵	۸۱،۶۰۹
بهار	۲۴،۴۳۱	۲۴،۴۱۷	-۰/۱	۱۳،۶۵۳	۱۲۶،۹۶۸
رزن	۲۶،۳۴۵	۲۶،۴۶۸	۰/۵	۱۴،۷۹۹	۱۳۷،۶۳۴
کبودرآهنگ	۴۶،۷۴۴	۴۷،۵۴۱	۱/۷	۲۶،۵۸۲	۲۴۷،۲۱۳
جمع منطقه	۲۰۴،۷۳۵	۱۹۷،۰۲۹	-۳/۸	۱۱۰،۱۶۷	۱،۰۲۴،۵۵۱



میزان مصرف و یارانه نفتگاز منطقه

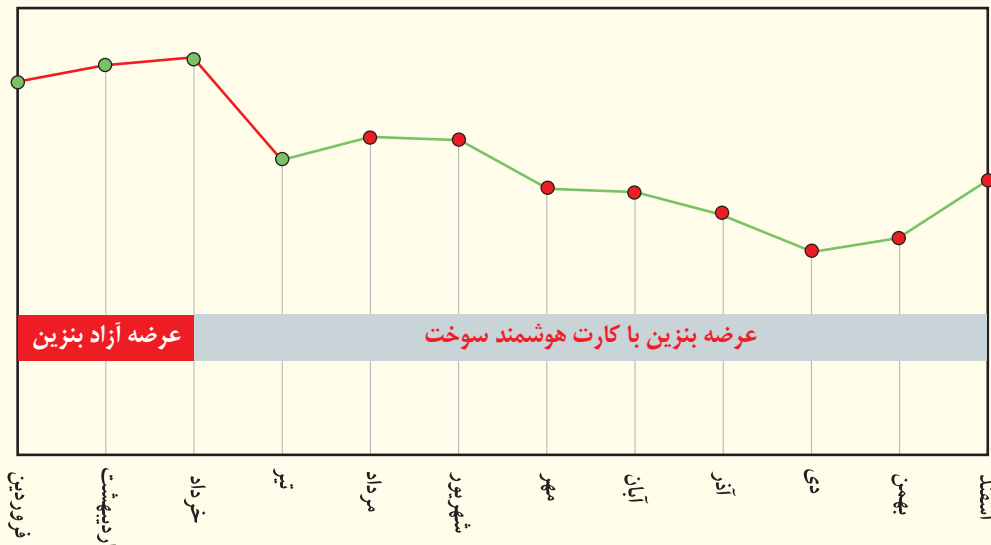
نام ناحیه	مصرف (۱۰۰۰ لیتر)		رشد مصرف	یارانه (هزار دلار)	یارانه هر ناحیه در سال ۱۳۸۶ میلیون ریال
	۸۵	۸۶			
همدان	۱۸۲،۲۰۴	۱۸۰،۹۷۶	-۰/۷	۹۹،۲۴۵	۹۲۲،۹۷۸
ملایر	۸۵،۰۱۰	۹۲،۳۷۹	۸/۷	۵۰،۶۵۹	۴۷۱،۱۳۳
نهبوند	۴۲،۱۷۳	۴۲،۶۰۲	۱/۰	۲۳،۳۶۲	۲۱۷،۲۷۰
تویسرکان	۲۹،۳۲۸	۳۰،۰۴۴	۲/۴	۱۶،۴۷۶	۱۵۳،۲۲۴
اسدآباد	۲۷،۰۵۴	۳۰،۱۶۳	۱۱/۵	۱۶،۵۴۱	۱۵۳،۸۳۱
بهار	۸۱،۰۷۹	۸۰،۷۴۴	-۰/۴	۴۴،۲۷۹	۴۱۱،۷۹۴
رزن	۶۹،۷۶۶	۶۹،۴۰۲	-۰/۵	۳۸،۰۵۹	۳۵۳،۹۵۰
کیبودرآهنگ	۹۱،۶۱۹	۸۹،۳۲۱	-۲/۵	۴۸،۹۸۲	۴۵۵،۵۳۷
جمع منطقه	۶۰۸،۲۳۳	۶۱۵،۶۳۱	۱/۲	۳۳۷،۶۰۴	۳،۱۳۹،۷۱۸

میزان مصرف و یارانه نفتکوره منطقه

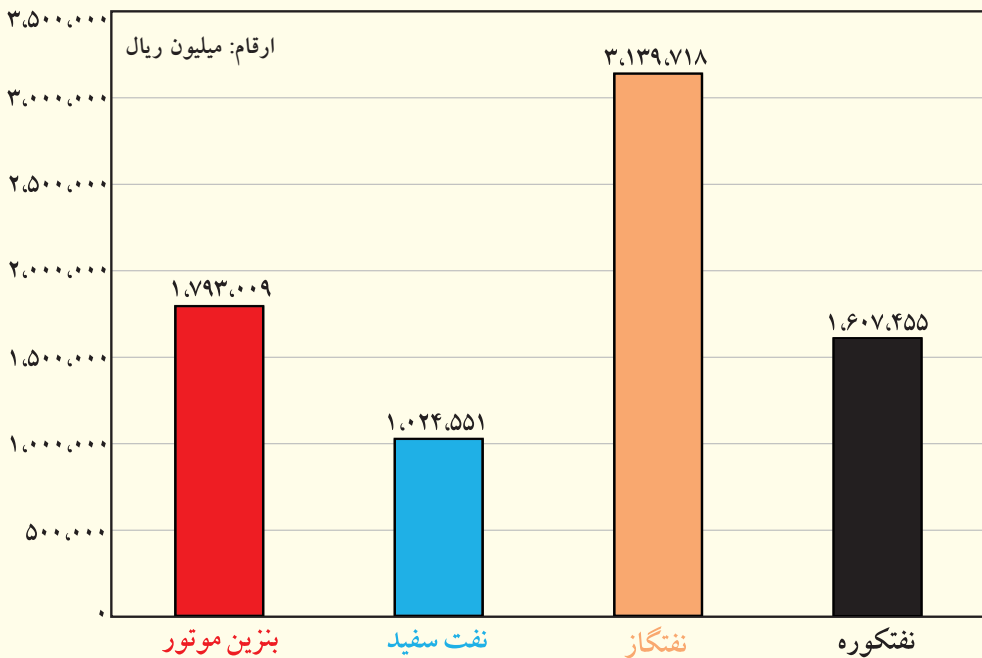
نام ناحیه	مصرف (۱۰۰۰ لیتر)		رشد مصرف	یارانه (هزار دلار)	یارانه هر ناحیه در سال ۱۳۸۶ میلیون ریال
	۸۵	۸۶			
همدان	۳۱۲،۵۷۵	۴۶۹،۵۹۶	۵۰/۲	۱۵۶،۵۳۲	۱،۴۵۵،۷۴۸
ملایر	۱۶،۵۵۳	۱۸،۴۷۲	۱۱/۶	۶،۱۵۷	۵۷،۲۶۳
نهبوند	۱،۷۹۰	۱،۱۸۹	-۳۳/۶	۳۹۶	۳،۶۸۶
تویسرکان	۴،۴۳۳	۴،۱۹۷	-۵/۳	۱،۳۹۹	۱۳،۰۱۱
اسدآباد	۱،۳۰۴	۱،۴۱۲	۸/۳	۴۷۱	۴،۳۷۷
بهار	۷،۰۱۱	۹،۲۹۲	۳۲/۵	۳،۰۹۷	۲۸،۸۰۵
رزن	۱۲،۱۹۶	۱۲،۶۱۲	۳/۴	۴،۲۰۴	۳۹،۰۹۷
کیبودرآهنگ	۲،۵۳۲	۱،۷۶۴	-۳۰/۳	۵۸۸	۵،۴۶۸
جمع منطقه	۳۵۸،۳۹۴	۵۱۸،۵۳۴	۴۴/۷	۱۷۲،۸۴۵	۱،۶۰۷،۴۵۵

استان همدان

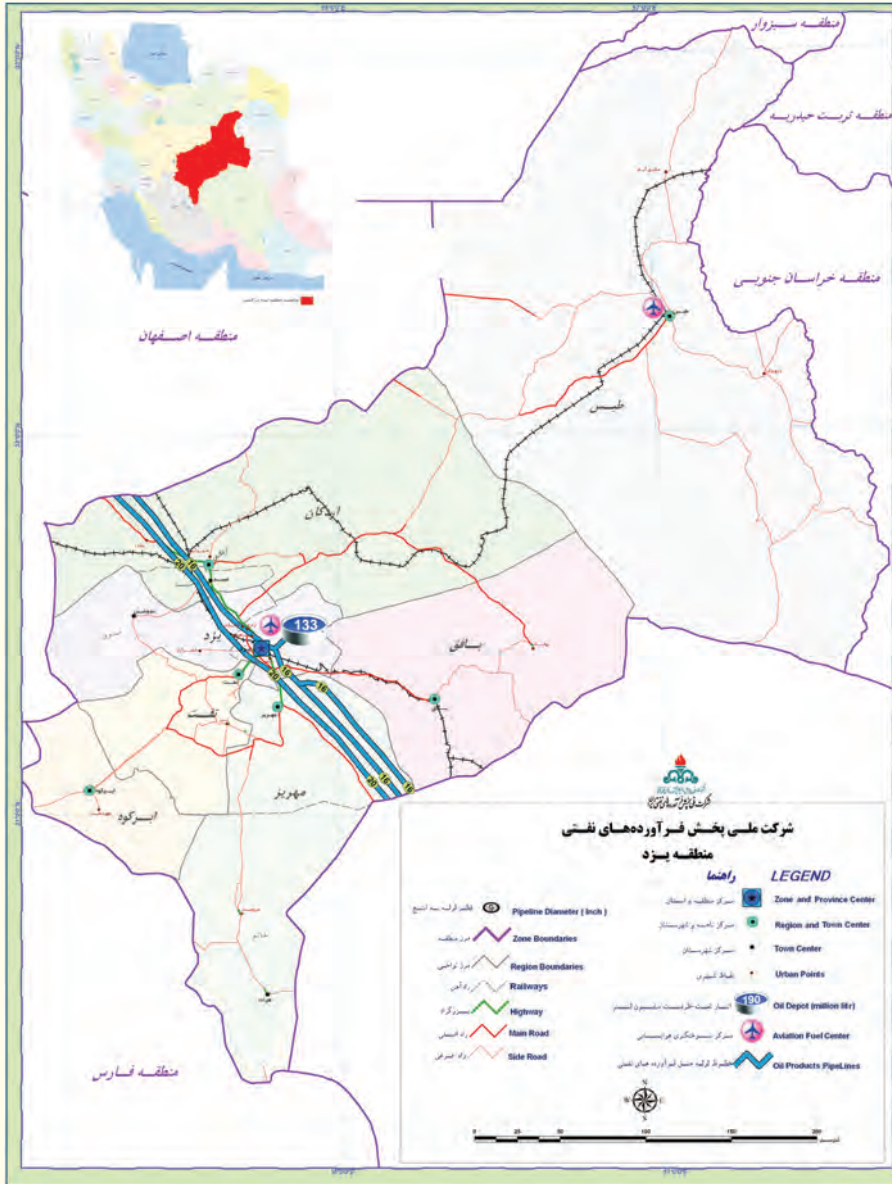
نمودار مصرف بنزین موتور استان همدان طی ۱۲ ماهه سال ۱۳۸۶



نمودار میزان یارانه بنزین موتور، نفت سفید و نفتگاز استان همدان در سال ۱۳۸۶



استان یزد



وضعیت جغرافیائی استان

استان یزد در سال ۱۳۵۲ تأسیس گردیده است. این استان با مساحتی در حدود ۱۲۹،۲۸۵ کیلومتر مربع ۷/۹ درصد از مساحت کل کشور را به خود اختصاص داده است و از نظر وسعت چهارمین استان کشور محسوب می گردد. جمعیت این استان در سال ۱۳۸۶ بالغ بر ۱،۰۰۹،۲۸۵ نفر برآورد گردیده که ۱/۴ درصد از جمعیت کل کشور را شامل می شود و تراکم نسبی جمعیت در آن ۸ نفر در هر کیلومتر مربع می باشد.

مصرف گاز طبیعی و چهار فرآورده عمده استان

در سال ۱۳۸۶ مجموع مصرف چهار فرآورده استان شامل بنزین موتور، نفت سفید، نفتگاز و نفتکوره ۲۲۱۰ میلیون لیتر بوده است. این میزان مصرف ۲/۸ درصد مصرف کل کشور را شامل می شود و استان را در رتبه ۱۴ قرار داده است.

از مجموع مصرف چهار فرآورده استان ۴۲۰ میلیون لیتر بنزین موتور (۱/۸ درصد کل کشور)، ۱۲۷ میلیون لیتر نفت سفید (۱/۷ درصد کل کشور) ۱۱۵۶ میلیون لیتر نفتگاز (۳/۵ درصد کل کشور) و ۵۰۷ میلیون لیتر نفتکوره (۳/۱ درصد کل کشور) بوده است.

سرانه مصرف بنزین موتور به ازاء هر نفر معادل ۴۱۶ لیتر بوده که از این جهت استان در رتبه ۲ قرار گرفته است. همچنین مصرف گاز طبیعی استان ۱۵۵۷ میلیون متر مکعب بوده که این میزان مصرف ۱/۶ درصد مصرف کل کشور می باشد و استان را در رتبه ۱۶ قرار داده است.

یارانه چهار فرآورده عمده استان

مجموع یارانه چهار فرآورده عمده استان در سال ۱۳۸۶ بالغ بر ۹۸۹۲ میلیارد ریال (معادل ۱۰۶۴ میلیون دلار) بوده است. این میزان یارانه ۲/۸ درصد یارانه کل کشور را شامل می گردد و از این نظر استان در رتبه ۱۵ قرار گرفته است.

از مجموع یارانه استان، سهم بنزین موتور ۱۷۶۴ میلیارد ریال (۱/۹ درصد کل کشور)، نفت سفید ۶۶۰ میلیارد ریال (۱/۷ درصد کل کشور)، نفتگاز ۵۸۹۶ میلیارد ریال (۳/۵ درصد کل کشور) و نفتکوره ۱۵۷۲ میلیارد ریال (۳/۱ درصد کل کشور) بوده است.

سرانه یارانه بنزین موتور به ازاء هر نفر ۱،۷۴۷،۷۷۲ ریال می باشد که از این حیث استان در رتبه ۳ قرار گرفته است.

برخی از مصرف کنندگان عمده انرژی استان:

- نیروگاههای گازی و سیکل ترکیبی یزد



میزان مصرف و یارانه بنزین موتور منطقه

نام ناحیه	مصرف (۱۰۰۰ لیتر)		رشد مصرف	یارانه (هزار دلار)	یارانه هر ناحیه در سال ۱۳۸۶ میلیون ریال
	۸۵	۸۶			
یزد	۲۴۲،۹۰۰	۲۳۴،۲۴۹	-۳/۶	۱۰۵،۷۹۰	۹۸۳،۸۴۶
تفت	۳۰،۶۷۰	۲۹،۶۰۱	-۳/۵	۱۳،۳۶۸	۱۲۴،۳۲۴
ابركوه	۱۶،۸۸۵	۱۷،۱۰۲	۱/۳	۷،۷۲۳	۷۱،۸۲۸
اردكان	۵۶،۴۶۰	۵۱،۲۵۵	-۹/۲	۲۳،۱۴۷	۲۱۵،۲۷۱
بافق	۱۹،۱۰۰	۱۹،۵۰۸	۲/۱	۸،۸۱۰	۸۱،۹۳۴
مهریز	۴۲،۷۸۰	۴۱،۶۷۳	-۲/۶	۱۸،۸۲۰	۱۷۵،۰۲۷
طبس	۲۸،۸۴۰	۲۶،۶۲۷	-۷/۷	۱۲،۰۲۵	۱۱۱،۸۳۳
جمع منطقه	۴۳۷،۶۳۵	۴۲۰،۰۱۵	-۴/۰	۱۸۹،۶۸۴	۱،۷۶۴،۰۶۳

میزان مصرف و یارانه نفت سفید منطقه

نام ناحیه	مصرف (۱۰۰۰ لیتر)		رشد مصرف	یارانه (هزار دلار)	یارانه هر ناحیه در سال ۱۳۸۶ میلیون ریال
	۸۵	۸۶			
یزد	۲۷،۵۰۰	۲۶،۵۸۶	-۳/۳	۱۴،۸۶۵	۱۳۸،۲۴۷
تفت	۱۹،۴۰۰	۱۸،۸۰۷	-۳/۱	۱۰،۵۱۶	۹۷،۷۹۶
ابركوه	۹،۵۰۰	۹،۸۳۲	۳/۵	۵،۴۹۷	۵۱،۱۲۶
اردكان	۱۰،۹۴۰	۸،۸۵۸	-۱۹/۰	۴،۹۵۳	۴۶،۰۶۲
بافق	۱۵،۶۰۰	۱۷،۴۰۰	۱۱/۵	۹،۷۲۹	۹۰،۴۸۰
مهریز	۱۹،۷۵۰	۱۹،۰۰۶	-۳/۸	۱۰،۶۲۷	۹۸،۸۳۱
طبس	۲۲،۰۰۰	۲۶،۷۴۱	۲۱/۶	۱۴،۹۵۲	۱۳۹،۰۵۳
جمع منطقه	۱۲۴،۶۹۰	۱۲۷،۲۳۰	۲/۰	۷۱،۱۳۹	۶۶۱،۵۹۶

میزان مصرف و یارانه نفتگاز منطقه

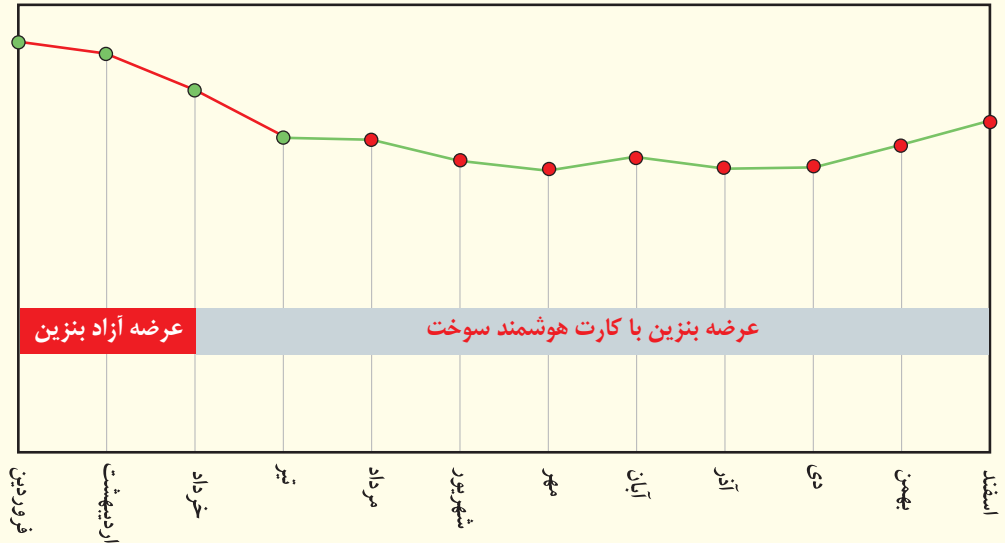
نام ناحیه	مصرف (۱۰۰۰ لیتر)		رشد مصرف	یارانه (هزار دلار)	یارانه هر ناحیه در سال ۱۳۸۶ میلیون ریال
	۸۵	۸۶			
یزد	۵۲۷،۵۰۰	۵۸۹،۰۷۴	۱۱/۷	۳۲۳،۰۴۱	۳،۰۰۴،۲۷۷
تفت	۷۸،۵۰۰	۸۷،۰۴۳	۱۰/۹	۴۷،۷۳۳	۴۴۳،۹۱۹
ابركوه	۳۸،۸۰۰	۳۵،۷۴۴	-۷/۹	۱۹،۶۰۲	۱۸۲،۲۹۴
اردكان	۱۲۳،۰۰۰	۱۲۳،۸۹۴	۰/۷	۶۷،۹۴۲	۶۳۱،۸۵۹
بافق	۶۷،۶۰۰	۶۶،۶۹۲	-۱/۳	۳۶،۵۷۳	۳۴۰،۱۲۹
مهریز	۱۵۱،۰۰۰	۱۶۳،۴۷۷	۸/۳	۸۹،۶۴۹	۸۳۳،۷۳۳
طبس	۷۳،۳۰۰	۹۰،۴۸۲	۲۳/۴	۴۹،۶۱۹	۴۶۱،۴۵۸
جمع منطقه	۱،۰۵۹،۷۰۰	۱،۱۵۶،۴۰۶	۹/۱	۶۳۴،۱۵۸	۵،۸۹۷،۶۷۱

میزان مصرف و یارانه نفتگاز منطقه

نام ناحیه	مصرف (۱۰۰۰ لیتر)		رشد مصرف	یارانه (هزار دلار)	یارانه هر ناحیه در سال ۱۳۸۶ میلیون ریال
	۸۵	۸۶			
یزد	۳۴۷،۶۸۲	۳۹۸،۷۳۲	۱۴/۷	۱۳۲،۹۱۱	۱،۲۳۶،۰۶۹
تفت	۱،۴۰۰	۲،۹۰۳	۱۰۷/۴	۹۶۸	۸،۹۹۹
ابركوه	۲،۰۰۰	۳،۳۵۰	۶۷/۵	۱،۱۱۷	۱۰،۳۸۵
اردكان	۶۰،۸۰۰	۶۳،۵۲۷	۴/۵	۲۱،۱۷۶	۱۹۶،۹۳۴
بافق	۵،۷۹۰	۹،۲۷۴	۶۰/۲	۳،۰۹۱	۲۸،۷۴۹
مهریز	۲۳،۲۰۰	۲۲،۱۴۳	-۴/۶	۷،۳۸۱	۶۸،۶۴۳
طبس	۵،۸۰۰	۷،۰۶۱	۲۱/۷	۲،۳۵۴	۲۱،۸۸۹
جمع منطقه	۴۴۶،۶۷۲	۵۰۶،۹۹۰	۱۳/۵	۱۶۸،۹۹۷	۱،۵۷۱،۶۶۹



نمودار مصرف بنزین موتور استان یزد طی ۱۲ ماهه سال ۱۳۸۶



نمودار میزان یارانه بنزین موتور، نفت سفید و نفتگاز استان یزد در سال ۱۳۸۶

